

The Toolbox Company

STIASA

Suministros Industriales del Tajo, S.A.



ARMARIOS METÁLICOS


1

• Armarios con cajones


Armarios con cajones Guía Simple 100Kg.




Abertura 90 %




SERIE 115 pág. 10




SERIE 119 pág. 14



SERIE 122 pág. 18



SERIE 123 pág. 20



SERIE 135 pág. 22




SERIE 136 p. 24

Armarios con cajones Guía Telescópica 50Kg.



Abertura Total




SERIE 115 pág. 10


Armarios con cajones Guía Telescópica 100Kg.



Abertura Total



SERIE 115 pág. 12




SERIE 119 pág. 16


Armarios con cajones Guía Telescópica 200Kg.



Abertura Total




SERIE 115 pág. 10





SERIE 119 pág. 14

Componentes y Accesorios



SERIE 115 pág. 24



SERIE 119 pág. 26

SERIE 122 pág. 27

SERIE 123 pág. 28

SERIE 135 pág. 28

SERIE 136 pág. 29

1

ARMARIOS METÁLICOS

• Módulos complementarios para mostrador

Módulos con estantes



SERIE 115 pág. 30

SERIE 119 pág. 30

Compatibles con: **SERIE 115 2**
SERIE 119 2

Módulos PC




SERIE 115 pág. 30

SERIE 119 pág. 30

Compatibles con: **SERIE 115 2**
SERIE 119 2

Módulos Cantoneras



SERIE 115 pág. 31

Compatibles con: **SERIE 115 2**
SERIE 119 2

SERIE 122 pág. 31

Compatibles con: **SERIE 122 2**
SERIE 123 2
SERIE 135 2

• Armarios con cajones y estanterías




SERIE 115 E pág. 32

SERIE 119 E pág. 34

Componentes y Accesorios pág. 36

• Armarios con puertas y cajones



SERIE 127 pág. 38

• Divisiones y accesorios para cajones

Divisiones y accesorios para cajones pág. 41



• Armarios archivadores



SERIE 400 pág. 50

Divisiones para cajones pág. 52

• Armarios botiquines




SERIE 130 pág. 53

ARMARIOS METÁLICOS

1

• Armarios con cajones de sobremesa



SERIE 106 pág. 54

• Armarios para herramientas



SERIE 114 pág. 55

• Armarios PC



SERIE 104 pág. 56

SERIE 105 pág. 56

• Armarios con puertas para usos múltiples



SERIE 125 pág. 58



SERIE 126 pág. 58



SERIE 136 pág. 60



SERIE 154 pág. 60



SERIE 157 pág. 62

SERIE 158 pág. 64


SERIE 159 pág. 66



SERIE V pág. 74

• Cubetas V-FOX

Estanterías porta cubetas



SERIE V pág. 75


• Cubetas V-BULL

• A. con persiana para usos múltiples



SERIE 159 P pág. 76

• Armarios porta cubetas



SERIE 157 C

SERIE 158 C

SERIE 159 C

• Cubetas V-BULL pág. 70

• A. para productos fitosanitarios




SERIE 161 pág. 78

SERIE 115

GUIAS TELESCÓPICAS 50 Kg


Chapa de 10/10 mm.



Muy buena visualización del contenido.


GUIAS SIMPLES 100 Kg

Chapa: Armazón 10/10 mm, cajones 15/10 mm.



GUIAS TELESCÓPICAS 200 Kg

Chapa: Armazón 10/10 mm, cajones 15/10 mm.



SERIE 115 1 Cajones Sin Divisiones.

3 Cajones



115 1 01 PESO: 71kg
115 1 11 PESO: 82kg
115 1 31 PESO: 100kg

4 Cajones



115 1 02 PESO: 77kg
115 1 12 PESO: 89kg
115 1 32 PESO: 113kg

4 Cajones



115 1 03 PESO: 76kg
115 1 13 PESO: 92kg
115 1 33 PESO: 114kg

4 Cajones



115 1 04 PESO: 74kg
115 1 14 PESO: 87kg
115 1 34 PESO: 112kg

4 Cajones



115 1 05 PESO: 75kg
115 1 15 PESO: 90kg
115 1 35 PESO: 113kg

5 Cajones



115 1 06 PESO: 80kg
115 1 16 PESO: 96kg
115 1 36 PESO: 126kg

5 Cajones



115 1 07 PESO: 79kg
115 1 17 PESO: 96kg
115 1 37 PESO: 126kg

6 Cajones



115 1 08 PESO: 84kg
115 1 18 PESO: 105kg
115 1 38 PESO: 138kg

8 Cajones



115 1 09 PESO: 90kg
115 1 19 PESO: 114kg
115 1 39 PESO: 162kg

SERIE 115 2 Cajones Sin Divisiones.

5 Cajones



Ref.
115 C100
115 C200
115 C200
115 C200
115 C200

115 2 01 PESO: 94kg
115 2 11 PESO: 112kg
115 2 31 PESO: 143kg

6 Cajones



Ref.
115 C 75
115 C100
115 C125
115 C150
115 C200
115 C250

115 2 02 PESO: 98kg
115 2 12 PESO: 119kg
115 2 32 PESO: 155kg

6 Cajones



Ref.
115 C150
115 C150
115 C150
115 C150
115 C150
115 C150

115 2 03 PESO: 100kg
115 2 13 PESO: 124kg
115 2 33 PESO: 172kg

7 Cajones



Ref.
115 C 75
115 C 75
115 C 75
115 C100
115 C125
115 C200
115 C250

115 2 04 PESO: 102kg
115 2 14 PESO: 125kg
115 2 34 PESO: 167kg

8 Cajones



Ref.
115 C 75
115 C 75
115 C100
115 C100
115 C125
115 C125
115 C150
115 C150

115 2 05 PESO: 107kg
115 2 15 PESO: 135kg
115 2 35 PESO: 181kg

9 Cajones



Ref.
115 C 75
115 C 75
115 C 75
115 C100
115 C100
115 C100
115 C100
115 C100
115 C125
115 C150

115 2 06 PESO: 111kg
115 2 16 PESO: 142kg
115 2 36 PESO: 193kg

9 Cajones



Ref.
115 C100
115 C100
115 C100
115 C100
115 C100
115 C100
115 C100
115 C100
115 C100
115 C100

115 2 07 PESO: 112kg
115 2 17 PESO: 144kg
115 2 37 PESO: 193kg

11 Cajones



Ref.
115 C 75
115 C 75
115 C 75
115 C 75
115 C 75
115 C 75
115 C 75
115 C 75
115 C 75
115 C100
115 C100
115 C100

115 2 08 PESO: 118kg
115 2 18 PESO: 153kg
115 2 38 PESO: 217kg

12 Cajones



Ref.
115 C 75
115 C 75
115 C 75
115 C 75
115 C 75
115 C 75
115 C 75
115 C 75
115 C 75
115 C 75
115 C 75
115 C 75
115 C 75
115 C 75
115 C 75

115 2 09 PESO: 121kg
115 2 19 PESO: 157kg
115 2 39 PESO: 229kg

SERIE 115 4 Cajones Sin Divisiones.



Ref.
115 C100
115 C200
115 C200
115 C200
115 C200
115 C200
115 C200

115 4 01 PESO: 120kg
115 4 11 PESO: 145kg
115 4 31 PESO: 189kg



Ref.
115 C150
115 C150
115 C200
115 C200
115 C200
115 C200
115 C200

115 4 02 PESO: 121kg
115 4 12 PESO: 146kg
115 4 32 PESO: 186kg



Ref.
115 C100
115 C100
115 C100
115 C100
115 C200
115 C200
115 C250
115 C250

115 4 03 PESO: 124kg
115 4 13 PESO: 152kg
115 4 33 PESO: 201kg



Ref.
115 C 75
115 C100
115 C100
115 C125
115 C200
115 C200
115 C250
115 C250

115 4 04 PESO: 102kg
115 4 14 PESO: 145kg
115 4 34 PESO: 200kg



Ref.
115 C 75
115 C 75
115 C 75
115 C 75
115 C100
115 C125
115 C125
115 C200
115 C200
115 C250
115 C250

115 4 05 PESO: 132kg
115 4 15 PESO: 165kg
115 4 35 PESO: 226kg



Ref.
115 C 75
115 C 75
115 C100
115 C100
115 C100
115 C125
115 C125
115 C150
115 C200
115 C250

115 4 06 PESO: 134kg
115 4 16 PESO: 167kg
115 4 36 PESO: 226kg



Ref.
115 C 75
115 C 75
115 C 75
115 C 75
115 C 75
115 C 75
115 C 75
115 C 75
115 C 75
115 C200
115 C250
115 C250

115 4 07 PESO: 135kg
115 4 17 PESO: 169kg
115 4 37 PESO: 237kg



Ref.
115 C 75
115 C 75
115 C 75
115 C 75
115 C 75
115 C 75
115 C 75
115 C 75
115 C 75
115 C125
115 C125
115 C125
115 C150
115 C250

115 4 08 PESO: 140kg
115 4 18 PESO: 179kg
115 4 38 PESO: 251kg




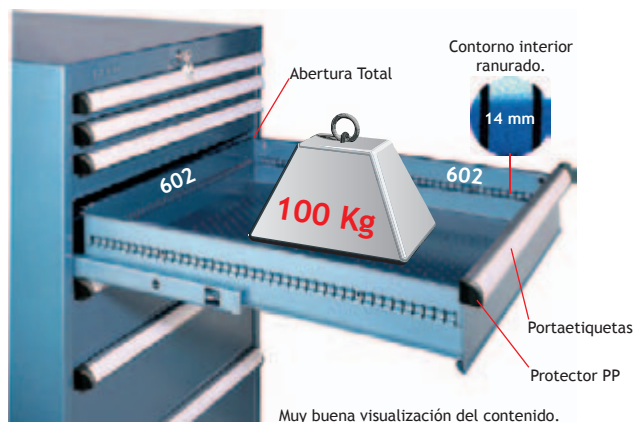
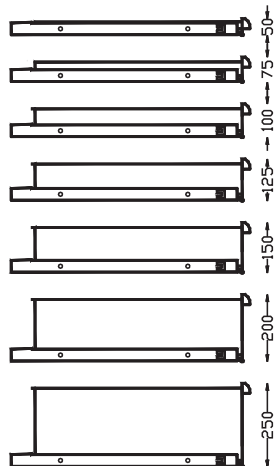
Ref.
115 C100
115 C100
115 C100
115 C100
115 C100
115 C100
115 C100
115 C100
115 C100
115 C100
115 C100
115 C100
115 C100
115 C100

115 4 09 PESO: 147kg
115 4 19 PESO: 193kg
115 4 39 PESO: 264kg

SERIE 115

GUIAS TELESCÓPICAS 100 Kg

Chapa: Armazón 10/10 mm, Cajones 15/10 mm




Cierre centralizado.



Mecanismo Antivuelco.



Rodamientos a bolas.




SERIE 115 1 Cajones Sin Divisiones.



Ref.
115 T100 C150
115 T100 C200
115 T100 C250

115 1 21
3 Cajones
PESO: 85,5 kg



Ref.
115 T100 C100
115 T100 C100
115 T100 C200
115 T100 C200

115 1 22
4 Cajones
PESO: 96 kg




Ref.
115 T100 C150
115 T100 C150
115 T100 C150
115 T100 C150

115 1 23
4 Cajones
PESO: 96 kg



Ref.
115 T100 C 50
115 T100 C100
115 T100 C200
115 S100 C250

115 1 24
4 Cajones
PESO: 95 kg




Ref.
115 T100 C 50
115 T100 C 75
115 T100 C 75
115 T100 C150
115 T100 C250

115 1 25
5 Cajones
PESO: 103,5 kg




Ref.
115 T100 C 75
115 T100 C 75
115 T100 C100
115 T100 C150
115 T100 C200

115 1 26
5 Cajones
PESO: 104,5 kg




Ref.
115 T100 C 75
115 T100 C100
115 T100 C100
115 T100 C125
115 T100 C200

115 1 27
5 Cajones
PESO: 105,5 kg



Ref.
115 T100 C100
115 T100 C100
115 T100 C100
115 T100 C100
115 T100 C100
115 T100 C100

115 1 28
6 Cajones
PESO: 117 kg



Ref.
115 T100 C 75
115 T100 C 75
115 T100 C 75
115 T100 C 75
115 T100 C 75
115 T100 C 75
115 T100 C 75
115 T100 C 75

115 1 29
8 Cajones
PESO: 130 kg

SERIE 115 2 Cajones Sin Divisiones.



Ref.
115 T100 C 75
115 T100 C100
115 T100 C125
115 T100 C150

115 T100 C200
115 T100 C250

115 2 21
6 Cajones
PESO: 128,5 kg



Ref.
115 T100 C150
115 T100 C150
115 T100 C150
115 T100 C150
115 T100 C150
115 T100 C150

115 2 22
6 Cajones
PESO: 130 kg



Ref.
115 T100 C 75
115 T100 C 75
115 T100 C 75
115 T100 C100
115 T100 C125
115 T100 C200
115 T100 C250

115 2 23
7 Cajones
PESO: 137,5 kg



Ref.
115 T100 C 50
115 T100 C 50
115 T100 C 75
115 T100 C100
115 T100 C100
115 T100 C125
115 T100 C200
115 T100 C200

115 2 24
8 Cajones
PESO: 148 kg




Ref.
115 T100 C 50
115 T100 C 50
115 T100 C 50
115 T100 C 75
115 T100 C 75
115 T100 C100
115 T100 C100
115 T100 C125
115 T100 C125
115 T100 C150
115 T100 C200

115 2 25
9 Cajones
PESO: 157,5 kg



Ref.
115 T100 C 75
115 T100 C 75
115 T100 C 75
115 T100 C 75
115 T100 C100
115 T100 C100
115 T100 C100
115 T100 C100
115 T100 C125
115 T100 C125
115 T100 C150

115 2 26
9 Cajones
PESO: 158,5 kg




Ref.
115 T100 C100
115 T100 C100
115 T100 C100
115 T100 C100
115 T100 C100
115 T100 C100
115 T100 C100
115 T100 C100
115 T100 C100
115 T100 C100

115 2 27
9 Cajones
PESO: 161,5 kg



Ref.
115 T100 C 50
115 T100 C 50
115 T100 C 50
115 T100 C 75
115 T100 C 75
115 T100 C 75
115 T100 C 75
115 T100 C 75
115 T100 C 75
115 T100 C100
115 T100 C100
115 T100 C100

115 2 28
12 Cajones
PESO: 175 kg



Ref.
115 T100 C 75
115 T100 C 75
115 T100 C 75
115 T100 C 75
115 T100 C 75
115 T100 C 75
115 T100 C 75
115 T100 C 75
115 T100 C 75
115 T100 C 75
115 T100 C 75
115 T100 C 75

115 2 29
12 Cajones
PESO: 181 kg

SERIE 115 4 Cajones Sin Divisiones.



Ref.
115 T100 C100
115 T100 C100
115 T100 C100
115 T100 C100
115 T100 C200

115 T100 C200

115 T100 C250
115 T100 C250

115 4 21
8 Cajones
PESO: 160 kg



Ref.
115 T100 C 75
115 T100 C100
115 T100 C100
115 T100 C125

115 T100 C200

115 T100 C200

115 T100 C250
115 T100 C250

115 4 22
8 Cajones
PESO: 165 kg



Ref.
115 T100 C 50
115 T100 C 50
115 T100 C 75
115 T100 C100
115 T100 C125
115 T100 C150
115 T100 C150
115 T100 C150
115 T100 C200
115 T100 C200

115 4 23
10 Cajones
PESO: 184 kg



Ref.
115 T100 C 75
115 T100 C 75
115 T100 C100
115 T100 C100
115 T100 C125
115 T100 C125
115 T100 C150
115 T100 C150
115 T100 C200
115 T100 C250

115 4 24
10 Cajones
PESO: 185 kg



Ref.
115 T100 C 50
115 T100 C 50
115 T100 C 75
115 T100 C 75
115 T100 C 75
115 T100 C125
115 T100 C150
115 T100 C150
115 T100 C150
115 T100 C200
115 T100 C200

115 4 25
11 Cajones
PESO: 192,5 kg



Ref.
115 T100 C 75
115 T100 C 75
115 T100 C 75
115 T100 C 75
115 T100 C 75
115 T100 C 75
115 T100 C 75
115 T100 C 75
115 T100 C200
115 T100 C250

115 4 26
11 Cajones
PESO: 189,5 kg



Ref.
115 T100 C 50
115 T100 C 50
115 T100 C 50
115 T100 C 50
115 T100 C 75
115 T100 C 75
115 T100 C100
115 T100 C100
115 T100 C150

115 T100 C150

115 T100 C200
115 T100 C250

115 4 27
12 Cajones
PESO: 202 kg



Ref.
115 T100 C 75
115 T100 C 75
115 T100 C 75
115 T100 C 75
115 T100 C 75
115 T100 C 75
115 T100 C100
115 T100 C100
115 T100 C125
115 T100 C125
115 T100 C150
115 T100 C250

115 4 28
12 Cajones
PESO: 195 kg



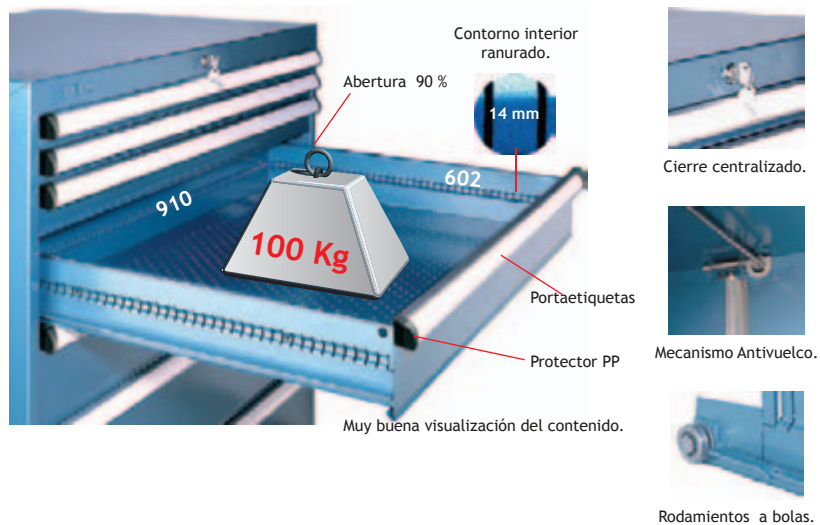
Ref.
115 T100 C100
115 T100 C100
115 T100 C100
115 T100 C100
115 T100 C100
115 T100 C100
115 T100 C100
115 T100 C100
115 T100 C100
115 T100 C100
115 T100 C100
115 T100 C100

115 4 29
13 Cajones
PESO: 218,5 kg

SERIE 119


GUIAS SIMPLES 100 Kg

Chapa: Armazón 10/10 mm, Cajones 15/10 mm.



GUIAS TELESCÓPICAS 200 Kg

Chapa: Armazón 10/10 mm, Cajones 15/10 mm.



SERIE 119 1 Cajones Sin Divisiones.

3 Cajones



Ref.
119 C150
119 C200
119 C250

119 1 11 PESO: 108kg
119 1 31 PESO: 131kg

4 Cajones



Ref.
119 C100
119 C100
119 C200
119 C200

119 1 12 PESO: 120kg
119 1 32 PESO: 150kg

4 Cajones



Ref.
119 C150
119 C150
119 C150
119 C150

119 1 13 PESO: 118kg
119 1 33 PESO: 152kg

4 Cajones



Ref.
119 C 75
119 C 75
119 C200
119 C250

119 1 14 PESO: 118kg
119 1 34 PESO: 150kg

4 Cajones



Ref.
119 C100
119 C100
119 C150
119 C250

119 1 15 PESO: 120kg
119 1 35 PESO: 151kg

5 Cajones



Ref.
119 C 75
119 C 75
119 C100
119 C150
119 C200

119 1 16 PESO: 129kg
119 1 36 PESO: 170kg

5 Cajones



Ref.
119 C 75
119 C100
119 C100
119 C125
119 C200

119 1 17 PESO: 131kg
119 1 37 PESO: 170kg

6 Cajones



Ref.
119 C100
119 C100
119 C100
119 C100
119 C100
119 C100

119 1 18 PESO: 144kg
119 1 38 PESO: 189kg

8 Cajones



Ref.
119 C 75
119 C 75
119 C 75
119 C 75
119 C 75
119 C 75
119 C 75
119 C 75

119 1 19 PESO: 158kg
119 1 39 PESO: 226kg

SERIE 119 2 Cajones Sin Divisiones.

5 Cajones



Ref.
119 C100
119 C200
119 C200
119 C200
119 C200

119 2 11 PESO: 149kg
119 2 31 PESO: 187kg

6 Cajones



Ref.
119 C 75
119 C100
119 C125
119 C150
119 C200
119 C250

119 2 12 PESO: 159kg
119 2 32 PESO: 205kg

6 Cajones



Ref.
119 C150
119 C150
119 C150
119 C150
119 C150
119 C150

119 2 13 PESO: 158kg
119 2 33 PESO: 209kg

7 Cajones



Ref.
119 C 75
119 C 75
119 C 75
119 C100
119 C125
119 C200
119 C250

119 2 14 PESO: 168kg
119 2 34 PESO: 225kg

8 Cajones



Ref.
119 C 75
119 C 75
119 C100
119 C100
119 C125
119 C125
119 C150
119 C150

119 2 15 PESO: 181kg
119 2 35 PESO: 246kg

9 Cajones



Ref.
119 C 75
119 C 75
119 C 75
119 C100
119 C100
119 C100
119 C125
119 C125
119 C150

119 2 16 PESO: 193kg
119 2 36 PESO: 265kg

9 Cajones



Ref.
119 C100
119 C100
119 C100
119 C100
119 C100
119 C100
119 C100
119 C100
119 C100
119 C100

119 2 17 PESO: 197kg
119 2 37 PESO: 247kg


11 Cajones



Ref.
119 C 75
119 C 75
119 C 75
119 C 75
119 C 75
119 C 75
119 C 75
119 C 75
119 C 75
119 C100
119 C100

119 2 18 PESO: 211kg
119 2 38 PESO: 302kg

12 Cajones



Ref.
119 C 75
119 C 75
119 C 75
119 C 75
119 C 75
119 C 75
119 C 75
119 C 75
119 C 75
119 C 75
119 C 75
119 C 75

119 2 19 PESO: 218kg
119 2 39 PESO: 320kg

SERIE 119 4 Cajones Sin Divisiones.

7 Cajones



Ref.
119 C100
119 C200
119 C200
119 C200
119 C200
119 C200
119 C200

119 4 11 PESO: 193kg
119 4 31 PESO: 246kg

7 Cajones



Ref.
119 C150
119 C150
119 C200
119 C200
119 C200
119 C200
119 C200

119 4 12 PESO: 182kg
119 4 32 PESO: 247kg

8 Cajones



Ref.
119 C100
119 C100
119 C100
119 C100
119 C200
119 C200
119 C250
119 C250

119 4 13 PESO: 205kg
119 4 33 PESO: 265kg

8 Cajones



Ref.
119 C 75
119 C100
119 C100
119 C125
119 C200
119 C200
119 C250
119 C250

119 4 14 PESO: 204kg
119 4 34 PESO: 265kg

10 Cajones



Ref.
119 C 75
119 C 75
119 C 75
119 C 75
119 C100
119 C125
119 C125
119 C200
119 C200
119 C250

119 4 15 PESO: 224kg
119 4 35 PESO: 304kg

10 Cajones



Ref.
119 C 75
119 C 75
119 C100
119 C100
119 C100
119 C125
119 C125
119 C125
119 C150
119 C200
119 C250

119 4 16 PESO: 226kg
119 4 36 PESO: 305kg

11 Cajones



Ref.
119 C 75
119 C 75
119 C 75
119 C 75
119 C 75
119 C 75
119 C 75
119 C 75
119 C 75
119 C200
119 C250
119 C250

119 4 17 PESO: 231kg
119 4 37 PESO: 322kg

12 Cajones



Ref.
119 C 75
119 C 75
119 C 75
119 C 75
119 C 75
119 C 75
119 C 75
119 C 75
119 C 75
119 C125
119 C125
119 C150
119 C250

119 4 18 PESO: 243kg
119 4 38 PESO: 343kg

13 Cajones



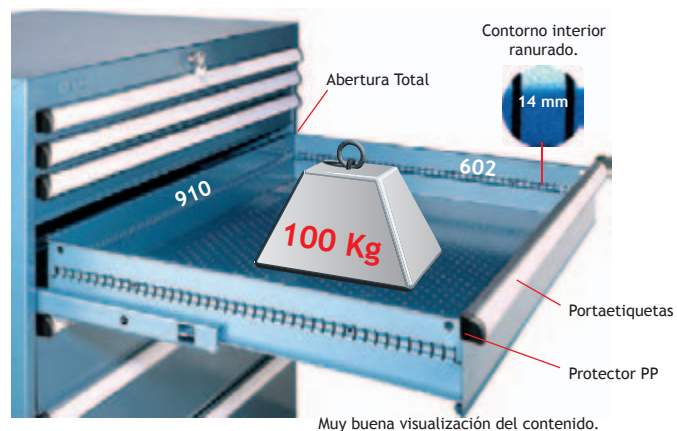
Ref.
119 C100
119 C100
119 C100
119 C100
119 C100
119 C100
119 C100
119 C100
119 C100
119 C100
119 C100
119 C100
119 C100

119 4 19 PESO: 265kg
119 4 39 PESO: 363kg

SERIE 119

GUIAS TELESCÓPICAS 100 Kg


Chapa: Armazón 10/10 mm, Cajones 15/10 mm.





Cierre centralizado.



Mecanismo Antivuelco.



Rodamientos a bolas.



Composiciones Standard de Divisiones, y Cubetas.

DIVISIONES Ranuradas y Planas.


ACCESORIOS para clasificación Cajones.

SERIE 119 1 Cajones Sin Divisiones.



- Ref. 119 T100 C150
- 119 T100 C200
- 119 T100 C250

119 1 21
3 Cajones
PESO: 115,5 kg



- Ref. 119 T100 C100
- 119 T100 C200
- 119 T100 C200

119 1 22
4 Cajones
PESO: 129 kg




- Ref. 119 T100 C150
- 119 T100 C150
- 119 T100 C150
- 119 T100 C200

119 1 23
4 Cajones
PESO: 130 kg




- Ref. 119 T100 C 50
- 119 T100 C100
- 119 T100 C200
- 119 T100 C250

119 1 24
4 Cajones
PESO: 129,5 kg



- Ref. 119 T100 C 50
- 119 T100 C 75
- 119 T100 C 75
- 119 T100 C150
- 119 T100 C250

119 1 25
5 Cajones
PESO: 144 kg




- Ref. 119 T100 C 75
- 119 T100 C 75
- 119 T100 C100
- 119 T100 C150
- 119 T100 C200

119 1 26
5 Cajones
PESO: 143,5 kg




- Ref. 119 T100 C 75
- 119 T100 C100
- 119 T100 C100
- 119 T100 C125
- 119 T100 C200

119 1 27
5 Cajones
PESO: 144 kg



- Ref. 119 T100 C100
- 119 T100 C100
- 119 T100 C100
- 119 T100 C100
- 119 T100 C100
- 119 T100 C100

119 1 28
6 Cajones
PESO: 159 kg



- Ref. 119 T100 C 75
- 119 T100 C 75
- 119 T100 C 75
- 119 T100 C 75
- 119 T100 C 75
- 119 T100 C 75
- 119 T100 C 75
- 119 T100 C 75

119 1 29
8 Cajones
PESO: 186 kg

SERIE 119 2 Cajones Sin Divisiones.



Ref.
119 T100 C 75
119 T100 C100
119 T100 C125
119 T100 C150
119 T100 C200
119 T100 C250

119 2 21

6 Cajones
PESO: 173,5 kg



Ref.
119 T100 C150
119 T100 C150
119 T100 C150
119 T100 C150
119 T100 C150
119 T100 C150

119 2 22

6 Cajones
PESO: 176 kg



Ref.
119 T100 C 75
119 T100 C 75
119 T100 C 75
119 T100 C100
119 T100 C125
119 T100 C200
119 T100 C250

119 2 23

7 Cajones
PESO: 190 kg



Ref.
119 T100 C 50
119 T100 C 50
119 T100 C 75
119 T100 C100
119 T100 C100
119 T100 C125
119 T100 C200
119 T100 C200

119 2 24

8 Cajones
PESO: 203 kg



Ref.
119 T100 C 50
119 T100 C 50
119 T100 C 50
119 T100 C 75
119 T100 C100
119 T100 C100
119 T100 C125
119 T100 C125
119 T100 C200

119 2 25

9 Cajones
PESO: 218 kg



Ref.
119 T100 C 75
119 T100 C 75
119 T100 C 75
119 T100 C100
119 T100 C100
119 T100 C100
119 T100 C125
119 T100 C125
119 T100 C150

119 2 26

9 Cajones
PESO: 219 kg



Ref.
119 T100 C100
119 T100 C100
119 T100 C100
119 T100 C100
119 T100 C100
119 T100 C100
119 T100 C100
119 T100 C100
119 T100 C100
119 T100 C100

119 2 27

9 Cajones
PESO: 219,5 kg



Ref.
119 T100 C 50
119 T100 C 50
119 T100 C 50
119 T100 C 75
119 T100 C 75
119 T100 C 75
119 T100 C 75
119 T100 C 75
119 T100 C100
119 T100 C100
119 T100 C100

119 2 28

12 Cajones
PESO: 260 kg



Ref.
119 T100 C 75
119 T100 C 75
119 T100 C 75
119 T100 C 75
119 T100 C 75
119 T100 C 75
119 T100 C 75
119 T100 C 75
119 T100 C 75
119 T100 C 75
119 T100 C 75

119 2 29

12 Cajones
PESO: 260 kg

SERIE 119 4 Cajones Sin Divisiones.



Ref.
119 T100 C100
119 T100 C100
119 T100 C100
119 T100 C100
119 T100 C200
119 T100 C200
119 T100 C250
119 T100 C250

119 4 21

8 Cajones
PESO: 230 kg



Ref.
119 T100 C 75
119 T100 C100
119 T100 C100
119 T100 C125
119 T100 C200
119 T100 C200
119 T100 C250
119 T100 C250

119 4 22

8 Cajones
PESO: 230 kg,



Ref.
119 T100 C 50
119 T100 C 50
119 T100 C 75
119 T100 C100
119 T100 C125
119 T100 C150
119 T100 C150
119 T100 C200
119 T100 C200
119 T100 C200

119 4 23

10 Cajones
PESO: 251,5 kg



Ref.
119 T100 C 75
119 T100 C 75
119 T100 C100
119 T100 C100
119 T100 C125
119 T100 C125
119 T100 C150
119 T100 C200
119 T100 C250

119 4 24

10 Cajones
PESO: 254 kg



Ref.
119 T100 C 50
119 T100 C 50
119 T100 C 75
119 T100 C 75
119 T100 C 75
119 T100 C125
119 T100 C150
119 T100 C150
119 T100 C200
119 T100 C200

119 4 25

11 Cajones
PESO: 266 kg



Ref.
119 T100 C 75
119 T100 C 75
119 T100 C 75
119 T100 C 75
119 T100 C 75
119 T100 C 75
119 T100 C 75
119 T100 C200
119 T100 C250
119 T100 C250

119 4 26

11 Cajones
PESO: 272 kg



Ref.
119 T100 C 50
119 T100 C 50
119 T100 C 50
119 T100 C 50
119 T100 C 75
119 T100 C100
119 T100 C100
119 T100 C150
119 T100 C150
119 T100 C200
119 T100 C250

119 4 27

12 Cajones
PESO: 280,5 kg



Ref.
119 T100 C 75
119 T100 C 75
119 T100 C 75
119 T100 C 75
119 T100 C 75
119 T100 C 75
119 T100 C125
119 T100 C125
119 T100 C150
119 T100 C250

119 4 28

12 Cajones
PESO: 282,5 kg



Ref.
119 T100 C100
119 T100 C100
119 T100 C100
119 T100 C100
119 T100 C100
119 T100 C100
119 T100 C100
119 T100 C100
119 T100 C100
119 T100 C100
119 T100 C100




119 4 29

13 Cajones
PESO: 297,5 kg

SERIE 122

GUÍAS SIMPLES 100 Kg

Chapa: Armazón 10/10 mm, Cajones 12/10 mm



SERIE 122 1 Cajones Sin Divisiones.



122 1 11
3 Cajones
PESO: 54,5 kg



122 1 12
4 Cajones
PESO: 60,5 kg



122 1 13
4 Cajones
PESO: 60,5 kg



122 1 14
4 Cajones
PESO: 60,5 kg



122 1 15
4 Cajones
PESO: 60,5 kg




122 1 16
5 Cajones
PESO: 66,5 kg



122 1 17
5 Cajones
PESO: 66,5 kg



122 1 18
6 Cajones
PESO: 72,5 kg



122 1 19
8 Cajones
PESO: 84,5 kg

SERIE 122 2 Cajones Sin Divisiones.



Ref.
122 S100 C100
122 S100 C200
122 S100 C200
122 S100 C200
122 S100 C200

122 2 11
5 Cajones
PESO: 84,5 kg



Ref.
122 S100 C 75
122 S100 C100
122 S100 C125
122 S100 C150
122 S100 C200
122 S100 C250

122 2 12
6 Cajones
PESO: 91 kg



Ref.
122 S100 C150
122 S100 C150
122 S100 C150
122 S100 C150
122 S100 C150
122 S100 C150

122 2 13
6 Cajones
PESO: 91 kg



Ref.
122 S100 C 75
122 S100 C 75
122 S100 C 75
122 S100 C100
122 S100 C125
122 S100 C200
122 S100 C250

122 2 14
7 Cajones
PESO: 97 kg



Ref.
122 S100 C 75
122 S100 C 75
122 S100 C100
122 S100 C100
122 S100 C125
122 S100 C125
122 S100 C150
122 S100 C150

122 2 15
8 Cajones
PESO: 103 kg



Ref.
122 S100 C 75
122 S100 C 75
122 S100 C 75
122 S100 C100
122 S100 C100
122 S100 C100
122 S100 C100
122 S100 C125
122 S100 C125
122 S100 C150

122 2 16
9 Cajones
PESO: 109 kg



Ref.
122 S100 C100
122 S100 C100
122 S100 C100
122 S100 C100
122 S100 C100
122 S100 C100
122 S100 C100
122 S100 C100
122 S100 C100
122 S100 C100

122 2 17
9 Cajones
PESO: 109 kg



Ref.
122 S100 C 75
122 S100 C 75
122 S100 C 75
122 S100 C 75
122 S100 C 75
122 S100 C 75
122 S100 C 75
122 S100 C 75
122 S100 C 75
122 S100 C100
122 S100 C100
122 S100 C100

122 2 18
11 Cajones
PESO: 121 kg



Ref.
122 S100 C 75
122 S100 C 75
122 S100 C 75
122 S100 C 75
122 S100 C 75
122 S100 C 75
122 S100 C 75
122 S100 C 75
122 S100 C 75
122 S100 C 75
122 S100 C 75
122 S100 C 75

122 2 19
12 Cajones
PESO: 127 kg

SERIE 122 4 Cajones Sin Divisiones.



Ref.
122 S100 C100
122 S100 C200
122 S100 C200
122 S100 C200
122 S100 C200
122 S100 C200
122 S100 C200

122 4 11
7 Cajones
PESO: 114 kg



Ref.
122 S100 C150
122 S100 C150
122 S100 C200
122 S100 C200
122 S100 C200
122 S100 C200
122 S100 C200

122 4 12
7 Cajones
PESO: 114 kg



Ref.
122 S100 C100
122 S100 C100
122 S100 C100
122 S100 C100
122 S100 C200
122 S100 C250
122 S100 C250

122 4 13
8 Cajones
PESO: 120 kg



Ref.
122 S100 C 75
122 S100 C100
122 S100 C100
122 S100 C125
122 S100 C200
122 S100 C200
122 S100 C250
122 S100 C250

122 4 14
8 Cajones
PESO: 121 kg



Ref.
122 S100 C 75
122 S100 C 75
122 S100 C 75
122 S100 C100
122 S100 C125
122 S100 C125
122 S100 C200
122 S100 C200
122 S100 C250

122 4 15
10 Cajones
PESO: 132,5 kg



Ref.
122 S100 C 75
122 S100 C 75
122 S100 C100
122 S100 C100
122 S100 C125
122 S100 C125
122 S100 C150
122 S100 C200
122 S100 C250

122 4 16
10 Cajones
PESO: 126 kg



Ref.
122 S100 C 75
122 S100 C 75
122 S100 C 75
122 S100 C 75
122 S100 C 75
122 S100 C 75
122 S100 C 75
122 S100 C 75
122 S100 C200
122 S100 C250
122 S100 C250

122 4 17
11 Cajones
PESO: 138 kg



Ref.
122 S100 C 75
122 S100 C 75
122 S100 C 75
122 S100 C 75
122 S100 C 75
122 S100 C 75
122 S100 C 75
122 S100 C125
122 S100 C125
122 S100 C150
122 S100 C250

122 4 18
12 Cajones
PESO: 118,5 kg





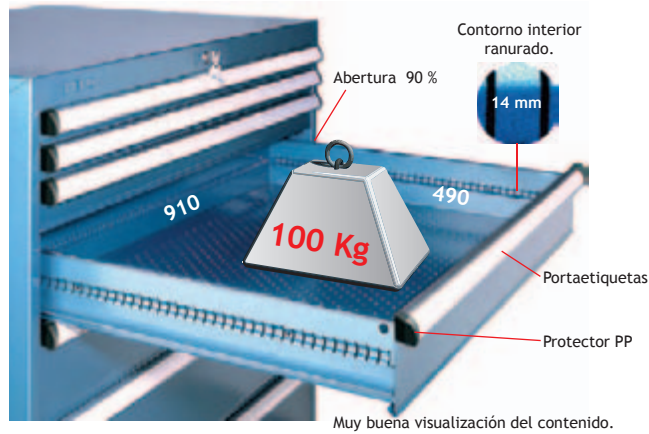
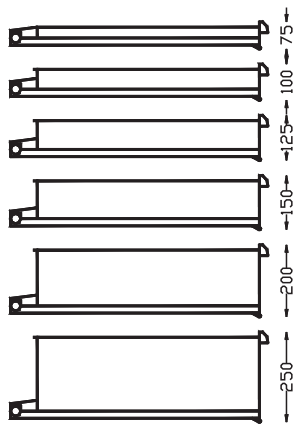
Ref.
122 S100 C100
122 S100 C100
122 S100 C100
122 S100 C100
122 S100 C100
122 S100 C100
122 S100 C100
122 S100 C100
122 S100 C100
122 S100 C100
122 S100 C100
122 S100 C100

122 4 19
13 Cajones
PESO: 150 kg

SERIE 123

GUÍAS SIMPLES 100 Kg

Chapa: Armazón 10/10 mm, Cajones 12/10 mm.



SERIE 123 1 Cajones Sin Divisiones.



123 1 11


3 Cajones
PESO: 87 kg

123 1 12

4 Cajones
PESO: 95 kg

123 1 13

4 Cajones
PESO: 94 kg



123 1 14

4 Cajones
PESO: 94,5 kg

123 1 15

4 Cajones
PESO: 95 kg

123 1 16

5 Cajones
PESO: 102 kg



123 1 17

5 Cajones
PESO: 102,5 kg

123 1 18

6 Cajones
PESO: 111 kg

123 1 19

8 Cajones
PESO: 124 kg

SERIE 123 2 Cajones Sin Divisiones.



Ref.
123 S100 C100
123 S100 C200
123 S100 C200
123 S100 C200
123 S100 C200

123 2 11

5 Cajones
PESO: 105,5 kg



Ref.
123 S100 C 75
123 S100 C100
123 S100 C125
123 S100 C200
123 S100 C250

123 2 12

6 Cajones
PESO: 113 kg



Ref.
123 S100 C150
123 S100 C150
123 S100 C150
123 S100 C150
123 S100 C150
123 S100 C150

123 2 13

6 Cajones
PESO: 112 kg



Ref.
123 S100 C 75
123 S100 C 75
123 S100 C 75
123 S100 C100
123 S100 C125
123 S100 C200
123 S100 C250

123 2 14

7 Cajones
PESO: 120,5 kg



Ref.
123 S100 C 75
123 S100 C 75
123 S100 C100
123 S100 C100
123 S100 C125
123 S100 C125
123 S100 C150
123 S100 C150

123 2 15

8 Cajones
PESO: 128 kg



Ref.
123 S100 C 75
123 S100 C 75
123 S100 C 75
123 S100 C100
123 S100 C100
123 S100 C100
123 S100 C100
123 S100 C125
123 S100 C150

123 2 16

9 Cajones
PESO: 136 kg



Ref.
123 S100 C100
123 S100 C100
123 S100 C100
123 S100 C100
123 S100 C100
123 S100 C100
123 S100 C100
123 S100 C100
123 S100 C100
123 S100 C100

123 2 17

9 Cajones
PESO: 137,5 kg



Ref.
123 S100 C 75
123 S100 C 75
123 S100 C 75
123 S100 C 75
123 S100 C 75
123 S100 C 75
123 S100 C 75
123 S100 C 75
123 S100 C100
123 S100 C100
123 S100 C100

123 2 18

11 Cajones
PESO: 150,50kg



Ref.
123 S100 C 75
123 S100 C 75
123 S100 C 75
123 S100 C 75
123 S100 C 75
123 S100 C 75
123 S100 C 75
123 S100 C 75
123 S100 C 75
123 S100 C 75
123 S100 C 75

123 2 19

12 Cajones
PESO: 157 kg

SERIE 123 4 Cajones Sin Divisiones.



Ref.
123 S100 C100
123 S100 C200
123 S100 C200
123 S100 C200
123 S100 C200
123 S100 C200
123 S100 C200

123 4 11

7 Cajones
PESO: 142,5 kg



Ref.
123 S100 C150
123 S100 C150
132 S100 C200
123 S100 C200
123 S100 C200
123 S100 C200
123 S100 C200

123 4 12

7 Cajones
PESO: 142 kg



Ref.
123 S100 C100
123 S100 C100
123 S100 C100
123 S100 C100
123 S100 C200
123 S100 C200
123 S100 C250
123 S100 C250

123 4 13

8 Cajones
PESO: 151 kg



Ref.
123 S100 C 75
123 S100 C100
123 S100 C100
123 S100 C125
123 S100 C200
123 S100 C200
123 S100 C250
123 S100 C250

123 4 14

8 Cajones
PESO: 150,5 kg



Ref.
123 S100 C 75
123 S100 C 75
123 S100 C 75
123 S100 C100
123 S100 C125
123 S100 C125
123 S100 C200
123 S100 C200
123 S100 C250

123 4 15

10 Cajones
PESO: 165 kg



Ref.
123 S100 C 75
123 S100 C 75
123 S100 C100
123 S100 C100
123 S100 C125
123 S100 C125
123 S100 C150
123 S100 C200
123 S100 C250

123 4 16

10 Cajones
PESO: 155kg



Ref.
123 S100 C 75
123 S100 C 75
123 S100 C 75
123 S100 C 75
123 S100 C 75
123 S100 C 75
123 S100 C 75
123 S100 C 75
123 S100 C200
123 S100 C250
123 S100 C250

123 4 17

11 Cajones
PESO: 172 kg



Ref.
123 S100 C 75
123 S100 C 75
123 S100 C 75
123 S100 C 75
123 S100 C 75
123 S100 C 75
123 S100 C 75
123 S100 C 75
123 S100 C125
123 S100 C125
123 S100 C150
123 S100 C250

123 4 18

12 Cajones
PESO: 179,5 kg



Ref.
123 S100 C100
123 S100 C100
123 S100 C100
123 S100 C100
123 S100 C100
123 S100 C100
123 S100 C100
123 S100 C100
123 S100 C100
123 S100 C100
123 S100 C100
123 S100 C100

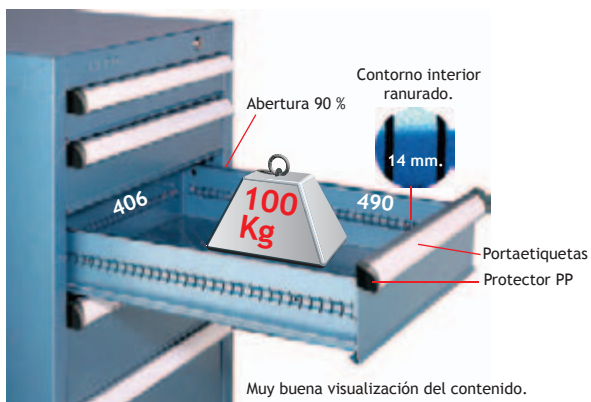
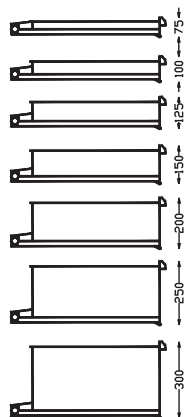
123 4 19

13 Cajones
PESO: 177,5 kg

SERIE 135

GUÍAS SIMPLES 100 Kg

Chapa 10/10 mm.



Muy buena visualización del contenido.




Cierre centralizado.




Mecanismo Antivuelco.



Rodamientos a bolas.



Composiciones Standard de Divisiones.



DIVISIONES Ranuradas y Planas.



ACCESORIOS para clasificación Cajones.

SERIE 135 1 Cajones Sin Divisiones.



Ref.
135 S100 C300
135 S100 C300

135 1 11

2 Cajones
PESO: 44 kg



Ref.
135 S100 C 75
135 S100 C100
135 S100 C125
135 S100 C300

135 1 12

4 Cajones
PESO: 54,5 kg



Ref.
135 S100 C150
135 S100 C150
135 S100 C150

135 1 13

4 Cajones
PESO: 55 kg



Ref.
135 S100 C 75
135 S100 C 75
135 S100 C200
135 S100 C250

135 1 14

4 Cajones
PESO: 54 kg



Ref.
135 S100 C100
135 S100 C100
135 S100 C150
135 S100 C250

135 1 15

4 Cajones
PESO: 54,5 kg



Ref.
135 S100 C 75
135 S100 C 75
135 S100 C100
135 S100 C200

135 1 16

5 Cajones
PESO: 59,5 kg



Ref.
135 S100 C 75
135 S100 C100
135 S100 C100
135 S100 C125
135 S100 C200

135 1 17

5 Cajones
PESO: 59,5 kg



Ref.
135 S100 C100
135 S100 C100
135 S100 C100
135 S100 C100
135 S100 C100
135 S100 C100

135 1 18

6 Cajones
PESO: 65 kg



Ref.
135 S100 C 75
135 S100 C 75
135 S100 C 75
135 S100 C 75
135 S100 C 75
135 S100 C 75
135 S100 C 75
135 S100 C 75

135 1 19

8 Cajones
PESO: 75 kg

SERIE 135 2 Cajones Sin Divisiones.



Ref.
135 S100 C100
135 S100 C200
135 S100 C200
135 S100 C200
135 S100 C200

135 2 11
5 Cajones
PESO: 71 kg



Ref.
135 S100 C 75
135 S100 C100
135 S100 C125
135 S100 C150
135 S100 C200
135 S100 C250

135 2 12
6 Cajones
PESO: 77 kg



Ref.
135 S100 C150
135 S100 C150
135 S100 C150
135 S100 C150
135 S100 C150
135 S100 C150

135 2 13
6 Cajones
PESO: 78 kg



Ref.
135 S100 C 75
135 S100 C 75
135 S100 C 75
135 S100 C100
135 S100 C125
135 S100 C200
135 S100 C250

135 2 14
7 Cajones
PESO: 82kg



Ref.
135 S100 C 75
135 S100 C 75
135 S100 C100
135 S100 C100
135 S100 C125
135 S100 C125
135 S100 C150
135 S100 C150

135 2 15
8 Cajones
PESO: 88 kg



Ref.
135 S100 C 75
135 S100 C 75
135 S100 C 75
135 S100 C100
135 S100 C100
135 S100 C100
135 S100 C100
135 S100 C125
135 S100 C150

135 2 16
9 Cajones
PESO: 93kg



Ref.
135 S100 C100
135 S100 C100
135 S100 C100
135 S100 C100
135 S100 C100
135 S100 C100
135 S100 C100
135 S100 C100
135 S100 C100
135 S100 C100

135 2 17
9 Cajones
PESO: 93 kg



Ref.
135 S100 C 75
135 S100 C 75
135 S100 C 75
135 S100 C 75
135 S100 C 75
135 S100 C 75
135 S100 C 75
135 S100 C 75
135 S100 C 75
135 S100 C100
135 S100 C100
135 S100 C100

135 2 18
11 Cajones
PESO: 103 kg



Ref.
135 S100 C 75
135 S100 C 75
135 S100 C 75
135 S100 C 75
135 S100 C 75
135 S100 C 75
135 S100 C 75
135 S100 C 75
135 S100 C 75
135 S100 C 75
135 S100 C 75
135 S100 C 75

135 2 19
12 Cajones
PESO: 108 kg

SERIE 135 4 Cajones Sin Divisiones.



Ref.
135 S100 C100
135 S100 C200
135 S100 C200
135 S100 C200
135 S100 C200
135 S100 C200
135 S100 C200
135 S100 C200

135 4 11
7 Cajones
PESO: 97,5 kg



Ref.
135 S100 C150
135 S100 C150
135 S100 C200
135 S100 C200
135 S100 C200
135 S100 C200
135 S100 C200
135 S100 C200

135 4 12
7 Cajones
PESO: 98 kg



Ref.
135 S100 C100
135 S100 C100
135 S100 C100
135 S100 C100
135 S100 C200
135 S100 C200
135 S100 C250
135 S100 C250

135 4 13
8 Cajones
PESO: 103,5 kg



Ref.
135 S100 C 75
135 S100 C100
135 S100 C100
135 S100 C125
135 S100 C200
135 S100 C200
135 S100 C250
135 S100 C250

135 4 14
8 Cajones
PESO: 103,5 kg



Ref.
135 S100 C 75
135 S100 C 75
135 S100 C 75
135 S100 C 75
135 S100 C100
135 S100 C125
135 S100 C125
135 S100 C200
135 S100 C200
135 S100 C250

135 4 15
10 Cajones
PESO: 114 kg



Ref.
135 S100 C 75
135 S100 C 75
135 S100 C100
135 S100 C100
135 S100 C100
135 S100 C125
135 S100 C150
135 S100 C200
135 S100 C250

135 4 16
10 Cajones
PESO: 114,5 kg



Ref.
135 S100 C 75
135 S100 C 75
135 S100 C 75
135 S100 C 75
135 S100 C 75
135 S100 C 75
135 S100 C 75
135 S100 C 75
135 S100 C200
135 S100 C250
135 S100 C250

135 4 17
11 Cajones
PESO: 119 kg



Ref.
135 S100 C 75
135 S100 C 75
135 S100 C 75
135 S100 C 75
135 S100 C 75
135 S100 C 75
135 S100 C 75
135 S100 C 75
135 S100 C125
135 S100 C125
135 S100 C150
135 S100 C250

135 4 18
12 Cajones
PESO: 125 kg



Ref.
135 S100 C100
135 S100 C100
135 S100 C100
135 S100 C100
135 S100 C100
135 S100 C100
135 S100 C100
135 S100 C100
135 S100 C100
135 S100 C100
135 S100 C100
135 S100 C100

135 4 19
13 Cajones
PESO: 130,5 kg

ARMARIOS CON CAJONES

SERIE 136

GUÍAS SIMPLES 100 Kg

Chapa 10/10 mm.

Muy robustos.

Composiciones Standard de Divisiones.

DIVISIONES Ranuradas y Planas.

ACCESORIOS para clasificación Cajones.

SERIE 136 2 Cajones Sin Divisiones.



136 2 1
5 Cajones
PESO: 62 kg



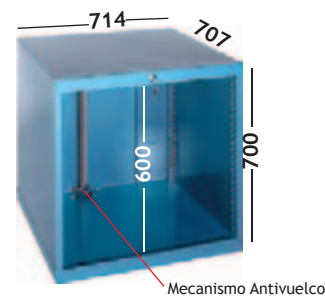
136 2 2
6 Cajones
PESO: 67 kg

COMPONENTES Y ACCESORIOS

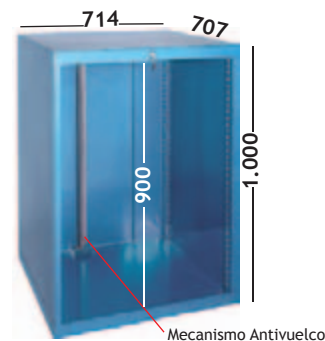
SERIE 115

GUÍAS SIMPLES 100 Kg

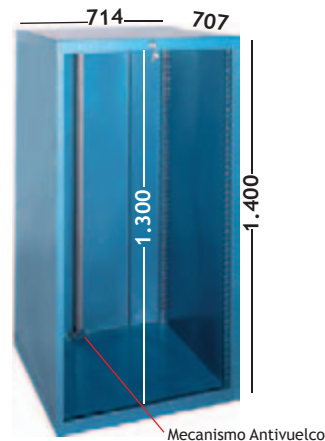
GUÍAS TELESCÓPICAS 50 Kg




115 1
PESO: 42 kg




115 2
PESO: 49 kg




115 4
PESO: 56 kg



115 S100 C 75
PESO: 9 Kg



115 S100 C100
PESO: 10,50 Kg



115 S100 C125
PESO: 11 Kg




115 S100 C150
PESO: 12,50 Kg




115 S100 C200
PESO: 13 Kg



115 S100 C250
PESO: 14 Kg



115 T 50 C 75
PESO: 6 Kg



115 T 50 C100
PESO: 7 Kg



115 T 50 C125
PESO: 7,50 Kg



115 T 50 C150
PESO: 8,50 Kg



115 T 50 C200
PESO: 9,50 Kg



115 T 50 C250
PESO: 10,50 Kg

Componga su propio armario. Se lo montamos en Fábrica


La suma de las Alturas Frontales de los Cajones, debe coincidir con la Altura Interior del Armazón.

Plazo de entrega: 10 días laborabl

GUÍAS TELESCÓPICAS 100 Kg




115 T100 C 50
PESO: 10,50 Kg



115 T100 C 75
PESO: 11 Kg



115 T100 C 100
PESO: 12,50 Kg



115 T100 C 125
PESO: 13 Kg



115 T100 C 150
PESO: 13,50 Kg



115 T100 C 200
PESO: 14,50 Kg



115 T100 C 250
PESO: 15,50 Kg

GUÍAS TELESCÓPICAS 200 Kg



115 T200 C 75
PESO: 15 Kg



115 T200 C 100
PESO: 16 Kg



115 T200 C 125
PESO: 17 Kg




115 T200 C 150
PESO: 18 Kg



115 T200 C 200
PESO: 19,50 Kg




115 T200 C 250
PESO: 20,50 Kg



115 T200 ISO 40
115 T200 HSK 50
115 T200 HSK 63
115 T200 HSK 80


Cajón para 25 Portaconos
Portaconos HSK según DIN 69893 A-E
Peso: 28 kg



115 T200 ISO 50
115 T200 HSK 100

Cajón para 25 Portaconos
Portaconos HSK según DIN 69893 A-E
Peso: 28 kg

BASTIDORES PORTACONOS




Portaconos HSK según
DIN 69893 A-E

115 B ISO 40
115 B HSK 50
115 B HSK 63
115 B HSK 80

Bastidor 34 Portaconos
PESO: 22 kg



EJEMPLO



Portaconos HSK según
DIN 69893 A-E


115 B ISO 50
115 B HSK 100

Bastidor 29 Portaconos
PESO: 22 kg



EJEMPLO

SUPLEMENTOS




115 Z
Zócalo. EMBALAJE: 1 caja de 1 unidad
PESO. 3,8 Kg




RUEDAS de nylon
de Ø 100 mm.

115 S M
Soporte Móvil.
PESO. 18,7 Kg




115 SE
Suplemento Encimera
PESO: 7 kg

SERIE 119




Mecanismo Antivuelco

119 1
PESO: 54 kg



Mecanismo Antivuelco

119 2
PESO: 62 kg




Mecanismo Antivuelco

119 4
PESO: 70 kg


GUÍAS SIMPLES 100 Kg



119 S100 C 75
PESO: 13 Kg



119 S100 C 100
PESO: 15 Kg



119 S100 C 125
PESO: 15,5 Kg



119 S100 C 150
PESO: 16 Kg



119 S100 C 200
PESO: 18 Kg




119 S100 C 250
PESO: 19,5 Kg


GUÍAS TELESCÓPICAS 100 Kg



119 T100 C 50
PESO: 15,5 Kg



119 T100 C 75
PESO: 16,5 Kg



119 T100 C 100
PESO: 17,5 Kg



119 T100 C 125
PESO: 18,5 Kg



119 T100 C 150
PESO: 19 Kg



119 T100 C 200
PESO: 20 Kg




119 T100 C 250
PESO: 22,5 Kg


GUÍAS TELESCÓPICAS 200 Kg




119 T200 C 75
PESO: 21,5 Kg




119 T200 C 100
PESO: 22,5 Kg



119 T200 C 125
PESO: 23,5 Kg




119 T200 C 150
PESO: 24,5 Kg



119 T200 C 200
PESO: 25,5 Kg




119 T200 C 250
PESO: 27 Kg



119 T200 ISO 40
119 T200 HSK 50
119 T200 HSK 63
119 T200 HSK 80


35 Portaconos
Portaconos HSK según DIN 69893 A-E
Peso: 33 kg




119 T200 ISO 50
119 T200 HSK100

35 Portaconos
Portaconos HSK según DIN 69893 A-E
Peso: 31 kg

BASTIDORES PORTACONOS



119 B ISO 40
119 B HSK 50
119 B HSK 63
119 B HSK 80
 Bastidor 49 Portaconos
 Portaconos HSK según DIN 69893 A-E
 PESO: 30 kg



119 B ISO 50
119 B HSK 100
 Bastidor 39 Portaconos
 Portaconos HSK según DIN 69893 A-E
 PESO: 30 kg


SUPLEMENTOS



119 Z
 Zócalo.
 PESO: 6 Kg



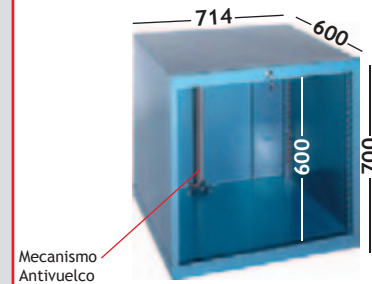
119 S M
 Soporte Móvil.
 PESO: 26 kg




119 SE
 Suplemento Encimera
 PESO: 10 kg



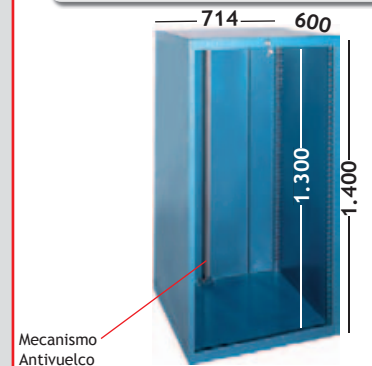
SERIE 122



122 1
 PESO: 24,5 kg




122 2
 PESO: 31kg




122 4
 PESO: 40kg


GUÍAS SIMPLES 100 Kg




122 S100 C 75
 PESO: 7,5 Kg




122 S100 C100
 PESO: 8 Kg



122 S100 C125
 PESO: 8,5 Kg



122 S100 C150
 PESO: 9 Kg




122 S100 C200
 PESO: 10 Kg



122 S100 C250
 PESO: 11 Kg


BASTIDORES PORTACONOS



EJEMPLO
 Portaconos HSK según DIN 69893 A-E

115 B ISO 40
115 B HSK 50
115 B HSK 63
115 B HSK 80

Bastidor 34 Portaconos
 PESO: 22 kg



EJEMPLO
 Portaconos HSK según DIN 69893 A-E

115 B ISO 50
115 B HSK 100


Bastidor 29 Portaconos
 PESO: 22 kg

ACCESORIOS




RUEDAS de nylon de Ø 100 mm.
 2 ruedas fijas + 2 ruedas giratorias

122 S M
 Soporte Móvil
 PESO: 18 kg



122 Z
 Zócalo

SERIE 123



Mecanismo Antivuelco


123 1

PESO: 48 kg



123 2

PESO: 54 kg



Mecanismo Antivuelco

123 4


PESO: 62 kg

GUÍAS SIMPLES 100 Kg




123 S100 C 75

PESO: 9,5 Kg




123 S100 C 100

PESO: 10,5 Kg



123 S100 C 125

PESO: 11 Kg



123 S100 C 150

PESO: 11,5 Kg



123 S100 C 200


PESO: 13 Kg



123 S100 C 250

PESO: 14,5 Kg


BASTIDORES PORTACAJONES



Portacajones HSK según DIN 69893 A-E

- 119 B ISO 40**
- 119 B HSK 50**
- 119 B HSK 63**
- 119 B HSK 80**

Bastidor 49 Portacajones
PESO: 30 kg



Portacajones HSK según DIN 69893 A-E

- 119 B ISO 50**
- 119 B HSK 100**

Bastidor 39 Portacajones
PESO: 30 kg

ACCESORIOS




RUEDAS de nylon de Ø 100 mm.

2 ruedas fijas + 2 ruedas giratorias

123 S M

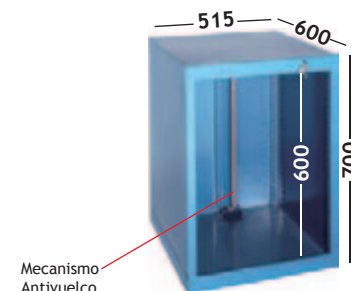
Soporte Móvil
PESO: 21,3 kg



123 Z

Zócalo


SERIE 135



Mecanismo Antivuelco

135 1

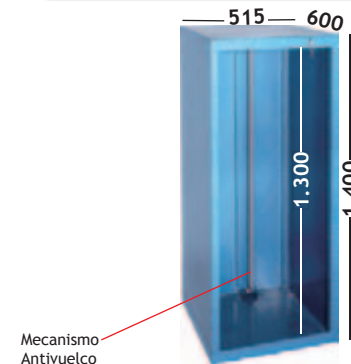
PESO: 23 kg



Mecanismo Antivuelco

135 2

PESO: 30 kg



Mecanismo Antivuelco

135 4


PESO: 39,5 kg

GUÍAS SIMPLES 100 Kg



135 S100 C75

PESO: 6.5 Kg



135 S100 C100

PESO: 7 Kg



135 S100 C125

PESO: 7,5 Kg



135 S100 C150

PESO: 8 Kg



135 S100 C200

PESO: 8,5 Kg




135 S100 C250

PESO: 9,5 Kg



135 S100 C300


PESO: 10,5 Kg. Con soportes para archivar carpetas folio.



Portaconos HSK según DIN 69893 A-E

135 S 100 ISO 40
135 S 100 HSK 50
135 S 100 HSK 63
135 S 100 HSK 80

Cajón para 12 portaconos
 PESO: 10,5 Kg




Portaconos HSK según DIN 69893 A-E

135 S 100 ISO 50
135 S 100 HSK 100

Cajón para 12 portaconos
 PESO: 10,5 Kg

BASTIDORES PORTACONOS




Portaconos HSK según DIN 69893 A-E

135 B ISO 40
135 B HSK 50
135 B HSK 63
135 B HSK 80

Bastidor 24 Portaconos
 PESO: 17 kg



EJEMPLO



Portaconos HSK según DIN 69893 A-E


135 B ISO 50
135 B HSK 100

Bastidor 19 Portaconos
 PESO: 17 kg



EJEMPLO

ACCESORIOS



135 Z

Zócalo
 PESO: 3 kg




RUEDAS de nylon de Ø 100 mm.

2 ruedas fijas + 2 ruedas giratorias

135 SM


Soporte Móvil
 PESO: 13 kg



135 SE

Suplemento Encimera
 PESO: 5 kg

SERIE 136



136 2

PESO: 25 kg

El armazón 136 2 es compatible con toda la gama de componentes de la **SERIE 135**:

- Cajones de guías simples 100 kg.
- Bastidores portaconos.
- Accesorios.



Bancos de trabajo **SERIE 136**

Ver página 106

MÓDULOS COMPLEMENTARIOS PARA MOSTRADORES

SERIE 115

MÓDULO CON ESTANTES



INCLUIDAS
3 Bandejas graduables
en altura cada 25 mm.
115 BG
115 BG
115 BG




EJEMPLO

115 PC BG

EMBALAJE: 1 caja de 1 unidad.
PESO: 58 kg. VOL: 0.625m³

SERIE 119

MÓDULO CON ESTANTES



INCLUIDAS
3 Bandejas graduables
en altura cada 25 mm.
119 BG
119 BG
119 BG



EJEMPLO

119 PC BG

EMBALAJE: 1 caja de 1 unidad.
VOL: 0.721 m³

MÓDULO PC



Soporte escamoteable
para ratón
115 CT
Soporte elevación
teclado
127 BE T100
Guía telescópica.
Abertura Total

EJEMPLO

115 PC C 100

EMBALAJE: 1 caja de 1 unidad.
PESO: 71,5 kg. VOL: 0.625m³


INCLUIDO

Cajón con Soporte para teclado y
Bandeja extraíble guía telescópica.



115 BG

Bandeja graduable en altura cada
25 mm. PESO: 5 kg



127 BE T100


Bandeja extraíble guía telescópica
100 Kg. PESO: 10 kg



115 CT

Cajón con Soporte para Teclado.
PESO: 16,5 kg

MÓDULO PC



Soporte escamoteable
para ratón
119 CT
Soporte elevación
teclado
119 BE T100
Guía telescópica.
Abertura Total

EJEMPLO

119 PC C 100

EMBALAJE: 1 caja de 1 unidad.
VOL: 0.721 m³


INCLUIDO

Cajón con Soporte para teclado y
Bandeja extraíble guía telescópica.



119 BG

Bandeja graduable en altura cada
25 mm. PESO: 6,5 kg



119 BE T100

Bandeja extraíble guía telescópica
100 Kg. PESO: 10 Kg.



119 CT


Cajón con Soporte para Teclado.

MÓDULOS COMPLEMENTARIOS PARA MOSTRADORES

SERIE 115

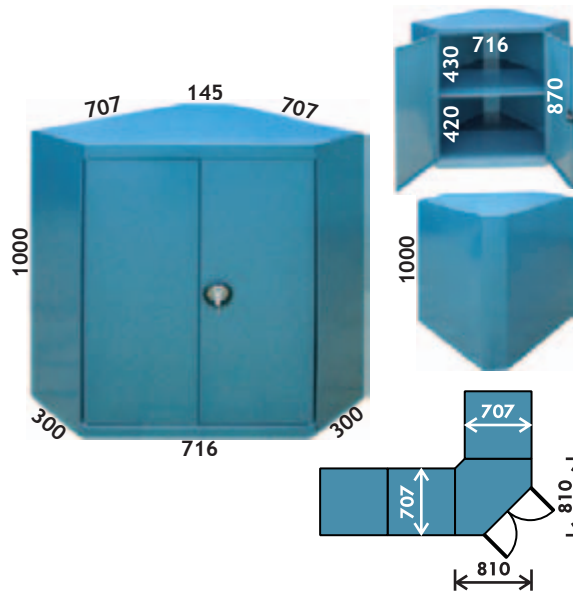
MÓDULOS CANTONERAS

Para Series 115 2 y 119 2



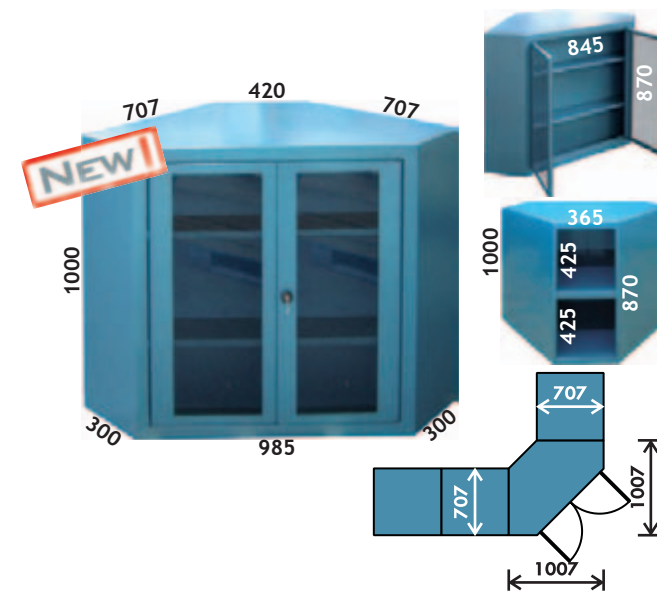
115 C

EMBALAJE: 1 caja de 1 unidad.
PESO: 67 kg. VOL: 1,000 m³



115 CP

EMBALAJE: 1 caja de 1 unidad.
PESO: 31,5 kg. VOL: 0,651 m³



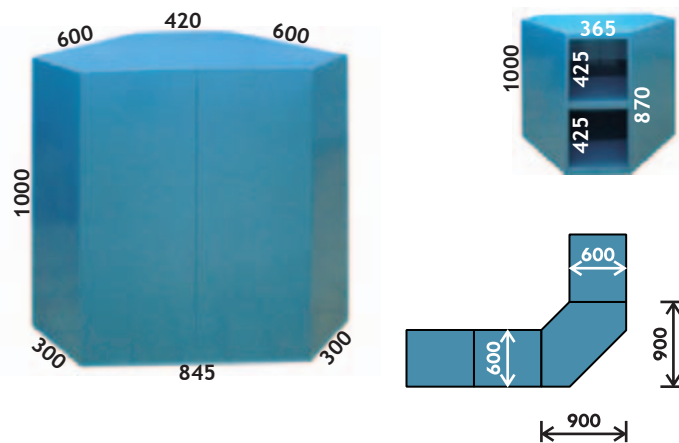
115 CV

EMBALAJE: 1 caja de 1 unidad.
PESO: 31,5 kg. VOL: 0,651 m³

SERIE 122


MÓDULOS CANTONERAS

Para Series 122 2, 123 2 y 135 2



122 C


EMBALAJE: 1 caja de 1 unidad.
PESO: 67 kg. VOL: 0,804 m³




122 CP

EMBALAJE: 1 caja de 1 unidad.
PESO: 31,5 kg. VOL: 0,651 m³

SERIE 115 E

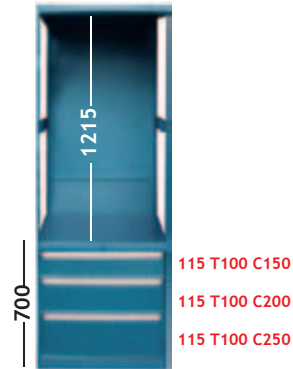


115 E 119 E 115 E



119 E 115 E 119 E

SERIE 115 E 3 para una altura de cajones de 600 mm.



- 115 T100 C150
- 115 T100 C200
- 115 T100 C250

115 E 3 1 11
3 Cajones PESO: 118 kg



- 115 T100 C100
- 115 T100 C100
- 115 T100 C200
- 115 T100 C200

115 E 3 1 12
4 Cajones PESO: 129 kg



- 115 T100 C150
- 115 T100 C150
- 115 T100 C150
- 115 T100 C150

115 E 3 1 13
4 Cajones PESO: 129 kg




- 115 T100 C 75
- 115 T100 C 75
- 115 T100 C200
- 115 T100 C250

115 E 3 1 14
4 Cajones PESO: 127 kg



- 115 T100 C100
- 115 T100 C100
- 115 T100 C150
- 115 T100 C250

115 E 3 1 15
4 Cajones PESO: 128 kg



- 115 T100 C 75
- 115 T100 C 75
- 115 T100 C100
- 115 T100 C150
- 115 T100 C200

115 E 3 1 16
5 Cajones PESO: 137,5 kg



- 115 T100 C 75
- 115 T100 C100
- 115 T100 C100
- 115 T100 C125
- 115 T100 C200

115 E 3 1 17
5 Cajones PESO: 138,5 kg



- 115 T100 C100
- 115 T100 C100
- 115 T100 C100
- 115 T100 C100
- 115 T100 C100
- 115 T100 C100


115 E 3 1 18
6 Cajones PESO: 150 kg



- 115 T100 C 75
- 115 T100 C 75
- 115 T100 C 75
- 115 T100 C 75
- 115 T100 C 75
- 115 T100 C 75
- 115 T100 C 75
- 115 T100 C 75

115 E 3 1 19
8 Cajones PESO: 141 kg

SERIE 115 E 2 para una altura de cajones de 900 mm.



115 T100 C100
115 T100 C200
115 T100 C200
115 T100 C200
115 T100 C200

115 E 2 2 11
5 Cajones PESO: 134 kg



115 T100 C 75
115 T100 C100
115 T100 C125
115 T100 C150
115 T100 C200
115 T100 C250

115 E 2 2 12
6 Cajones PESO: 155 kg



115 T100 C150
115 T100 C150
115 T100 C150
115 T100 C150
115 T100 C150
115 T100 C150

115 E 2 2 13
6 Cajones PESO: 156 kg



115 T100 C 75
115 T100 C 75
115 T100 C 75
115 T100 C100
115 T100 C125
115 T100 C200
115 T100 C250

115 E 2 2 14
7 Cajones PESO: 163,5 kg



115 T100 C 75
115 T100 C 75
115 T100 C100
115 T100 C100
115 T100 C125
115 T100 C150
115 T100 C150

115 E 2 2 15
8 Cajones PESO: 175 kg



115 T100 C 75
115 T100 C 75
115 T100 C 75
115 T100 C100
115 T100 C100
115 T100 C100
115 T100 C125
115 T100 C150

115 E 2 2 16
9 Cajones PESO: 184,5 kg



115 T100 C100
115 T100 C100
115 T100 C100
115 T100 C100
115 T100 C100
115 T100 C100
115 T100 C100
115 T100 C100
115 T100 C100
115 T100 C100

115 E 2 2 17
9 Cajones PESO: 187,5 kg



115 T100 C 75
115 T100 C 75
115 T100 C 75
115 T100 C 75
115 T100 C 75
115 T100 C 75
115 T100 C 75
115 T100 C 75
115 T100 C100
115 T100 C100
115 T100 C100


115 E 2 2 18
11 Cajones PESO: 200,5 kg



115 T100 C 75
115 T100 C 75
115 T100 C 75
115 T100 C 75
115 T100 C 75
115 T100 C 75
115 T100 C 75
115 T100 C 75
115 T100 C 75
115 T100 C 75
115 T100 C 75

115 E 2 2 19
12 Cajones PESO: 207 kg

SERIE 115 E 1 para una altura de cajones de 1.300 mm.



115 T100 C100
115 T100 C200
115 T100 C200
115 T100 C200
115 T100 C200
115 T100 C200
115 T100 C200

115 E 1 4 11
7 Cajones PESO: 174,5 kg



115 T100 C150
115 T100 C150
115 T100 C200
115 T100 C200
115 T100 C200
115 T100 C200
115 T100 C200

115 E 1 4 12
7 Cajones PESO: 172,5 kg



115 T100 C100
115 T100 C100
115 T100 C100
115 T100 C100
115 T100 C200
115 T100 C250
115 T100 C250

115 E 1 4 13
8 Cajones PESO: 185 kg



115 T100 C 75
115 T100 C100
115 T100 C125
115 T100 C200
115 T100 C200
115 T100 C250
115 T100 C250

115 E 1 4 14
8 Cajones PESO: 184 kg



115 T100 C 75
115 T100 C 75
115 T100 C 75
115 T100 C 75
115 T100 C100
115 T100 C125
115 T100 C200
115 T100 C200
115 T100 C250

115 E 1 4 15
10 Cajones PESO: 202 kg



115 T100 C 75
115 T100 C 75
115 T100 C100
115 T100 C100
115 T100 C100
115 T100 C125
115 T100 C150
115 T100 C200
115 T100 C250

115 E 1 4 16
10 Cajones PESO: 191 kg



115 T100 C 75
115 T100 C 75
115 T100 C 75
115 T100 C 75
115 T100 C 75
115 T100 C 75
115 T100 C 75
115 T100 C 75
115 T100 C200
115 T100 C250
115 T100 C250

115 E 1 4 17
11 Cajones PESO: 208,5 kg



115 T100 C 75
115 T100 C 75
115 T100 C 75
115 T100 C 75
115 T100 C 75
115 T100 C 75
115 T100 C 75
115 T100 C 75
115 T100 C125
115 T100 C125
115 T100 C150
115 T100 C250

115 E 1 4 18
12 Cajones PESO: 220 kg




115 T100 C100
115 T100 C100
115 T100 C100
115 T100 C100
115 T100 C100
115 T100 C100
115 T100 C100
115 T100 C100
115 T100 C100
115 T100 C100
115 T100 C100
115 T100 C100

115 E 1 4 19
13 Cajones PESO: 237 kg

SERIE 119 E

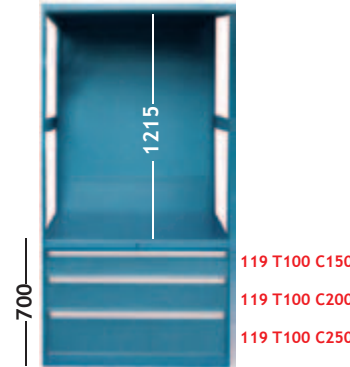


115 E 119 E 115 E



119 E 115 E 119 E

SERIE 119 E 3 para una altura de cajones de 600 mm.



119 E 3 1 11
3 Cajones PESO: 173,5 kg



119 E 3 1 12
4 Cajones PESO: 187 kg



119 E 3 1 13
4 Cajones PESO: 188 kg



119 E 3 1 14
4 Cajones PESO: 187,5 kg



119 E 3 1 15
4 Cajones PESO: 188,5 kg




119 E 3 1 16
5 Cajones PESO: 201 kg



119 E 3 1 17
5 Cajones PESO: 202 kg

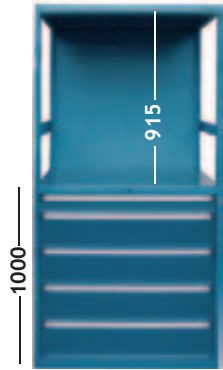


119 E 3 1 18
6 Cajones PESO: 217 kg



119 E 3 1 19
8 Cajones PESO: 244 kg

SERIE 119 E 2 para una altura de cajones de 900 mm.



119 T100 C100
119 T100 C200
119 T100 C200
119 T100 C200
119 T100 C200

119 E 2 2 11

5 Cajones PESO: 215 kg



119 T100 C 75
119 T100 C100
119 T100 C125
119 T100 C150
119 T100 C200
119 T100 C250

119 E 2 2 12

6 Cajones PESO: 226 kg



119 T100 C150
119 T100 C150
119 T100 C150
119 T100 C150
119 T100 C150
119 T100 C150

119 E 2 2 13

6 Cajones PESO: 226 kg



119 T100 C 75
119 T100 C 75
119 T100 C 75
119 T100 C100
119 T100 C125
119 T100 C200
115 T100 C250

119 E 2 2 14

7 Cajones PESO: 240 kg



119 T100 C 75
119 T100 C 75
119 T100 C100
119 T100 C100
119 T100 C125
119 T100 C125
119 T100 C150
119 T100 C150

119 E 2 2 15

8 Cajones PESO: 255 kg



119 T100 C 75
119 T100 C 75
119 T100 C 75
119 T100 C100
119 T100 C100
119 T100 C100
119 T100 C100
119 T100 C125
119 T100 C150

119 E 2 2 16

9 Cajones PESO: 269 kg



119 T100 C100
119 T100 C100
119 T100 C100
119 T100 C100
119 T100 C100
119 T100 C100
119 T100 C100
119 T100 C100
119 T100 C100
119 T100 C100

119 E 2 2 17

9 Cajones PESO: 269,5 kg



119 T100 C 75
119 T100 C 75
119 T100 C 75
119 T100 C 75
119 T100 C 75
119 T100 C 75
119 T100 C 75
119 T100 C 75
119 T100 C100
119 T100 C100
119 T100 C100

119 E 2 2 18

11 Cajones PESO: 296,5 kg




119 T100 C 75
119 T100 C 75
119 T100 C 75
119 T100 C 75
119 T100 C 75
119 T100 C 75
119 T100 C 75
119 T100 C 75
119 T100 C 75
119 T100 C 75
119 T100 C 75
119 T100 C 75
119 T100 C 75

119 E 2 2 19

12 Cajones PESO: 310 kg

SERIE 119 E 1 para una altura de cajones de 1.300 mm.



119 T100 C100
119 T100 C200
119 T100 C200
119 T100 C200
119 T100 C200
119 T100 C200
119 T100 C200
119 T100 C200

119 E 1 4 11

7 Cajones PESO: 249,5 kg



119 T100 C150
119 T100 C150
119 T100 C200
119 T100 C200
119 T100 C200
119 T100 C200
119 T100 C200
119 T100 C200

119 E 1 4 12

7 Cajones PESO: 295 kg



119 T100 C100
119 T100 C100
119 T100 C100
119 T100 C100
119 T100 C200
119 T100 C200
119 T100 C250
119 T100 C250

119 E 1 4 13

8 Cajones PESO: 262 kg



119 T100 C 75
119 T100 C100
119 T100 C100
119 T100 C125
119 T100 C200
119 T100 C200
119 T100 C250
119 T100 C250

119 E 1 4 14

8 Cajones PESO: 267 kg



119 T100 C 75
119 T100 C 75
119 T100 C 75
119 T100 C100
119 T100 C125
119 T100 C125
119 T100 C200
119 T100 C250

119 E 1 4 15

10 Cajones PESO: 295 kg



119 T100 C 75
119 T100 C100
119 T100 C100
119 T100 C100
119 T100 C100
119 T100 C125
119 T100 C125
119 T100 C150
119 T100 C200
119 T100 C250

119 E 1 4 16

10 Cajones PESO: 278,5 kg



119 T100 C 75
119 T100 C 75
119 T100 C 75
119 T100 C 75
119 T100 C 75
119 T100 C 75
119 T100 C 75
119 T100 C 75
119 T100 C 75
119 T100 C200
119 T100 C250
119 T100 C250

119 E 1 4 17


11 Cajones PESO: 309 kg



119 T100 C 75
119 T100 C 75
119 T100 C 75
119 T100 C 75
119 T100 C 75
119 T100 C 75
119 T100 C 75
119 T100 C 75
119 T100 C125
119 T100 C125
119 T100 C150
119 T100 C250

119 E 1 4 18

12 Cajones PESO: 324,5 kg





119 T100 C100
119 T100 C100
119 T100 C100
119 T100 C100
119 T100 C100
119 T100 C100
119 T100 C100
119 T100 C100
119 T100 C100
119 T100 C100
119 T100 C100
119 T100 C100

119 E 1 4 19


13 Cajones PESO: 339,5 kg

SERIE 115 E / 119 E




SERIE 115 E


ARMAZONES



115 E 1 MC
PESO: 75 kg



115 E 2 MC
PESO: 75 kg



115 E 3 MC
PESO: 75 kg

PUERTAS Y BANDEJAS



- 115 E 1 P**
Puerta para Armario 115 E 1 PESO: 5,5 kg
- 115 E 2 P**
Puerta para Armario 115 E 2 PESO: 7,3 kg
- 115 E 3 P**
Puerta para Armario 115 E 3 PESO: 8,6 kg
- 115 E P**
Puerta para Armario 115 E PESO: 9,9 kg




115 EG
Bandeja graduable para 115 E PESO: 8 kg
Incluye soportes fijación armario

CAJONES para Serie 115


Ver páginas 24 y 25

SERIE 119 E

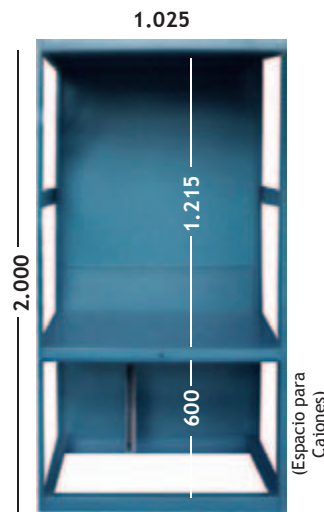
ARMAZONES



119 E 1 MC
 PESO: 112 kg



119 E 2 MC
 PESO: 112 kg



119 E 3 MC
 PESO: 112 kg

PUERTAS Y BANDEJAS



119 E 1 P 1	Puerta para Armario 119 E 1	PESO: 8,4 kg
119 E 2 P 2	Puerta para Armario 119 E 2	PESO: 10,7 kg
119 E 3 P 3	Puerta para Armario 119 E 3	PESO: 12,5 kg
119 E P	Puerta para Armario 119 E	PESO: 14,3 kg




119 EG	Bandeja graduable para 119 E	PESO: 10 kg
	Incluye soportes fijación armario	

CAJONES para Serie 119

Ver página 26

TAPA LATERAL para Series 115 E y 119 E



115 E L
 PESO: 13 kg



Fácil montaje con tornillos autorroscantes.

ARMARIOS CON PUERTAS Y CAJONES

SERIE 127



Chapa de 10 / 10



Muy robustos.



Cierre centralizado.



Mecanismo Antivuelco.



Rodamientos a bolas.

Plazo de entrega: 10 días laborables

SERIE 127 3

Cajones Sin Divisiones.



Ref.
115 T100 C75
115 T100 C125
127 BG
127 BG

127 3 1

PESO: 77,5 kg



Ref.
115 T100 C75
115 T100 C75
115 T100 C125
127 BE T100
127 BE T100

127 3 2

PESO: 97,5 kg



Ref.
115 T100 C75
115 T100 C75
115 T100 C125
127 BG
127 T100 300

127 3 3

PESO: 104 kg



Ref.
115 T100 C75
115 T100 C75
115 T100 C125
127 BE T100
127 T100 300

127 3 4

PESO: 112,5 kg



Ref.
115 T100 C75
115 T100 C75
115 T100 C125
127 BE T100
127 T200 40

127 3 5

PESO: 110,5 kg



Ref.
115 T100 C75
115 T100 C75
115 T100 C125
127 T200 40
127 T200 50

127 3 6

PESO: 123,5kg

SERIE 127 4

Cajones Sin Divisiones.



Ref.
115 T100 C75
115 T100 C75
115 T100 C100
115 T100 C125
127 BG
127 BG

127 4 1

PESO: 97,5 kg



Ref.
115 T100 C75
115 T100 C75
115 T100 C100
115 T100 C125
127 BG
127 T100 300
127 T100 300

127 4 3

PESO: 146 kg



Ref.
115 T100 C75
115 T100 C75
115 T100 C100
115 T100 C125
127 BE T100
127 T200 50

127 4 5

PESO: 127,5kg



Ref.
115 T100 C75
115 T100 C75
115 T100 C100
115 T100 C125

127 BE T100

127 BE T100

127 4 2

PESO: 114,5 kg



Ref.
115 T100 C75
115 T100 C75
115 T100 C100
115 T100 C125

127 BE T100

127 T100 300

127 4 4

PESO: 129,5 kg



Ref.
115 T100 C75
115 T100 C75
115 T100 C100
115 T100 C125

127 T200 40

127 T200 50

127 4 6

PESO: 147,5 kg

SERIE 127 5

Cajones Sin Divisiones.



Ref.
115 T100 C75
115 T100 C100
115 T100 C100
115 T100 C125
115 T100 C200

127 BG

127 BG

127 5 1

PESO: 112 kg



Ref.
115 T100 C75
115 T100 C100
115 T100 C100
115 T100 C125
115 T100 C200

127 BE T100

127 BE T100

127 5 2

PESO: 129 kg



Ref.
115 T100 C75
115 T100 C100
115 T100 C100
115 T100 C125
115 T100 C200

127 BG

127 T100 300

127 5 3

PESO: 135,5 kg



Ref.
115 T100 C75
115 T100 C100
115 T100 C100
115 T100 C125
115 T100 C200

127 BE T100

127 T100 300

127 5 4

PESO: 144 kg



Ref.
115 T100 C75
115 T100 C100
115 T100 C100
115 T100 C125
115 T100 C200

127 BE T100

127 T200 50

127 5 5

PESO: 145,5 kg



Ref.
115 T100 C75
115 T100 C100
115 T100 C100
115 T100 C125
115 T100 C200

127 T200 40

127 T200 50

127 5 6

PESO: 162 kg

SERIE 127 6

Cajones Sin Divisiones.



Ref.
115 T100 C75
115 T100 C75
115 T100 C100
115 T100 C100
115 T100 C125
115 T100 C200

127 BG

127 BG

127 6 1

PESO: 121 kg



Ref.
115 T100 C75
115 T100 C75
115 T100 C100
115 T100 C100
115 T100 C125
115 T100 C200

127 BE T100

127 BE T100

127 6 2

PESO: 138 kg



Ref.
115 T100 C75
115 T100 C75
115 T100 C100
115 T100 C100
115 T100 C125
115 T100 C200

127 BG

127 T100 300

127 6 3

PESO: 144,5 kg



Ref.
115 T100 C75
115 T100 C75
115 T100 C100
115 T100 C100
115 T100 C125
115 T100 C200

127 BE T100

127 T100 300

127 6 4

PESO: 153kg



Ref.
115 T100 C75
115 T100 C75
115 T100 C100
115 T100 C100
115 T100 C125
115 T100 C200

127 BE T100

127 T200 50

127 6 5

PESO: 154,5 kg



Ref.
115 T100 C75
115 T100 C75
115 T100 C100
115 T100 C100
115 T100 C125
115 T100 C200

127 T200 40


127 T200 50

127 6 6

PESO: 171 kg

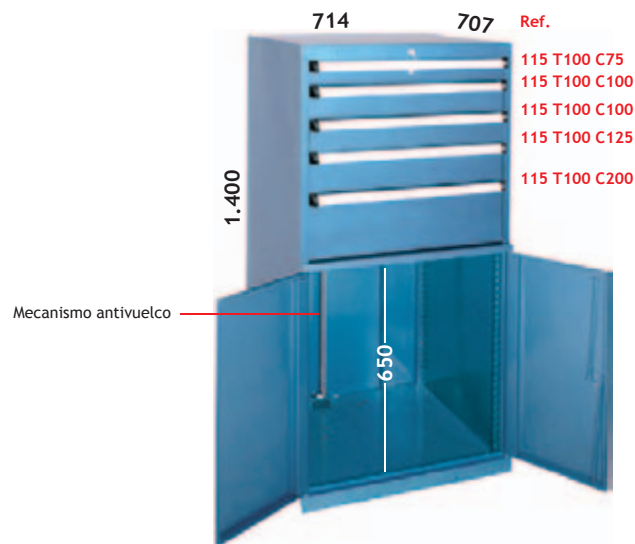
SERIE 127

Cajones SIN DIVISIONES



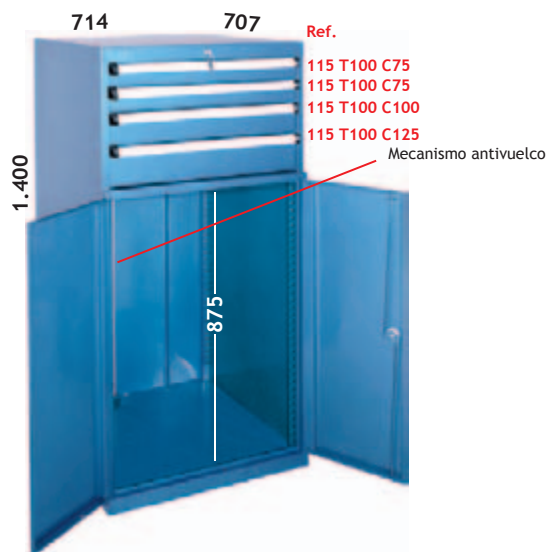
127 3

EMBALAJE: 1 caja de 1 unidad
MEDIDAS: 742x760x1.150mm. PESO: 77,5 kg VOL: 0,648m³




127 5

EMBALAJE: 1 caja de 1 unidad
MEDIDAS: 742x760x1.550mm. PESO: 96,5kg VOL: 0,874m³



127 4

EMBALAJE: 1 caja de 1 unidad
MEDIDAS: 742x760x1.1550mm. PESO: 109kg VOL: 0,874m³



127 6

EMBALAJE: 1 caja de 1 unidad
MEDIDAS: 742x760x1.550mm. PESO: 112 kg VOL: 0,874m³

BANDEJAS Y CAJONES



127 BG

Bandeja Graduable cada 25 mm.
PESO: 4,2 kg



127 BE T100

Bandeja Extraíble Guía Telescópica 100 Kg
PESO: 10 Kg



127 BE T200

Bandeja Extraíble Guía Telescópica 200 Kg
PESO: 15,5 Kg



127 T200 40

25 Porta Conos ISO 40 Guía Telescópica 200 Kg
PESO: 23 Kg



127 T200 50


25 Porta Conos ISO 50 Guía Telescópica 200 Kg
PESO: 23 Kg



127 T100 300

Cajón Guía Telescópica 100 Kg
PESO: 25 Kg

DIAGRAMAS PARA COMPOSER ESPACIOS



DIVISIONES PARA CAJONES
50 mm Altura Frontal

DIVISIONES PARA CAJONES
75 mm Altura Frontal

DIVISIONES RANURADAS

SERIES 115, 119

050 R 610x14x30 mm

DIVISIONES RANURADAS

SERIES 115, 119

075 R 610x14x50 mm

SERIES 135, 122, 123

135 075 R 498x14x50 mm

DIVISIONES PLANAS

	Ancho útil	Ranuras Ocupadas
--	------------	------------------

050 04	42 mm	4
050 05	56 mm	5
050 06	70 mm	6
050 07	84 mm	7
050 08	98 mm	8
050 09	112 mm	9
050 10	126 mm	10
050 11	140 mm	11
050 12	154 mm	12
050 13	168 mm	13
050 14	182 mm	14
050 15	196 mm	15
050 16	210 mm	16
050 17	224 mm	17
050 18	238 mm	18
050 19	252 mm	19
050 20	266 mm	20
050 21	280 mm	21
050 22	294 mm	22
050 23	308 mm	23
050 24	322 mm	24
050 25	336 mm	25
050 26	350 mm	26
050 27	364 mm	27
050 28	378 mm	28
050 29	392 mm	29
050 30	406 mm	30
050 31	420 mm	31
050 32	434 mm	32
050 33	448 mm	33
050 34	462 mm	34
050 35	476 mm	35
050 36	490 mm	36
050 37	504 mm	37
050 38	518 mm	38
050 39	532 mm	39
050 40	546 mm	40
050 41	560 mm	41
050 42	574 mm	42
050 43	588 mm	43
050 44	602 mm	44

DIVISIONES PLANAS

	Ancho útil	Ranuras Ocupadas
--	------------	------------------

075 04	42 mm	4
075 05	56 mm	5
075 06	70 mm	6
075 07	84 mm	7
075 08	98 mm	8
075 09	112 mm	9
075 10	126 mm	10
075 11	140 mm	11
075 12	154 mm	12
075 13	168 mm	13
075 14	182 mm	14
075 15	196 mm	15
075 16	210 mm	16
075 17	224 mm	17
075 18	238 mm	18
075 19	252 mm	19
075 20	266 mm	20
075 21	280 mm	21
075 22	294 mm	22
075 23	308 mm	23
075 24	322 mm	24
075 25	336 mm	25
075 26	350 mm	26
075 27	364 mm	27
075 28	378 mm	28
075 29	392 mm	29
075 30	406 mm	30
075 31	420 mm	31
075 32	434 mm	32
075 33	448 mm	33
075 34	462 mm	34
075 35	476 mm	35
075 36	490 mm	36
075 37	504 mm	37
075 38	518 mm	38
075 39	532 mm	39
075 40	546 mm	40
075 41	560 mm	41
075 42	574 mm	42
075 43	588 mm	43
075 44	602 mm	44

**DIVISIONES PARA CAJONES
100 mm Altura Frontal**

DIVISIONES RANURADAS

SERIES 115, 119

100 R 610x14x75 mm

SERIES 135, 122, 123

135 100 R 498x14x75 mm

DIVISIONES PLANAS

	Ancho útil	Ranuras Ocupadas
--	------------	------------------

100 04	42 mm	4
100 05	56 mm	5
100 06	70 mm	6
100 07	84 mm	7
100 08	98 mm	8
100 09	112 mm	9
100 10	126 mm	10
100 11	140 mm	11
100 12	154 mm	12
100 13	168 mm	13
100 14	182 mm	14
100 15	196 mm	15
100 16	210 mm	16
100 17	224 mm	17
100 18	238 mm	18
100 19	252 mm	19
100 20	266 mm	20
100 21	280 mm	21
100 22	294 mm	22
100 23	308 mm	23
100 24	322 mm	24
100 25	336 mm	25
100 26	350 mm	26
100 27	364 mm	27
100 28	378 mm	28
100 29	392 mm	29
100 30	406 mm	30
100 31	420 mm	31
100 32	434 mm	32
100 33	448 mm	33
100 34	462 mm	34
100 35	476 mm	35
100 36	490 mm	36
100 37	504 mm	37
100 38	518 mm	38
100 39	532 mm	39
100 40	546 mm	40
100 41	560 mm	41
100 42	574 mm	42
100 43	588 mm	43
100 44	602 mm	44

**DIVISIONES PARA CAJONES
125 mm Altura Frontal**

DIVISIONES RANURADAS

SERIES 115, 119

125 R 610x14x100 mm

SERIES 135, 122, 123

135 125 R 498x14x100 mm

DIVISIONES PLANAS

	Ancho útil	Ranuras Ocupadas
--	------------	------------------

125 04	42 mm	4
125 05	56 mm	5
125 06	70 mm	6
125 07	84 mm	7
125 08	98 mm	8
125 09	112 mm	9
125 10	126 mm	10
125 11	140 mm	11
125 12	154 mm	12
125 13	168 mm	13
125 14	182 mm	14
125 15	196 mm	15
125 16	210 mm	16
125 17	224 mm	17
125 18	238 mm	18
125 19	252 mm	19
125 20	266 mm	20
125 21	280 mm	21
125 22	294 mm	22
125 23	308 mm	23
125 24	322 mm	24
125 25	336 mm	25
125 26	350 mm	26
125 27	364 mm	27
125 28	378 mm	28
125 29	392 mm	29
125 30	406 mm	30
125 31	420 mm	31
125 32	434 mm	32
125 33	448 mm	33
125 34	462 mm	34
125 35	476 mm	35
125 36	490 mm	36
125 37	504 mm	37
125 38	518 mm	38
125 39	532 mm	39
125 40	546 mm	40
125 41	560 mm	41
125 42	574 mm	42
125 43	588 mm	43
125 44	602 mm	44

**DIVISIONES PARA CAJONES
150 mm Altura Frontal**

DIVISIONES RANURADAS

SERIES 115, 119

150 R 610x14x125 mm

SERIES 135, 122, 123

135 150 R 498x14x125 mm

DIVISIONES PLANAS

	Ancho útil	Ranuras Ocupadas
--	------------	------------------

150 04	42 mm	4
150 05	56 mm	5
150 06	70 mm	6
150 07	84 mm	7
150 08	98 mm	8
150 09	112 mm	9
150 10	126 mm	10
150 11	140 mm	11
150 12	154 mm	12
150 13	168 mm	13
150 14	182 mm	14
150 15	196 mm	15
150 16	210 mm	16
150 17	224 mm	17
150 18	238 mm	18
150 19	252 mm	19
150 20	266 mm	20
150 21	280 mm	21
150 22	294 mm	22
150 23	308 mm	23
150 24	322 mm	24
150 25	336 mm	25
150 26	350 mm	26
150 27	364 mm	27
150 28	378 mm	28
150 29	392 mm	29
150 30	406 mm	30
150 31	420 mm	31
150 32	434 mm	32
150 33	448 mm	33
150 34	462 mm	34
150 35	476 mm	35
150 36	490 mm	36
150 37	504 mm	37
150 38	518 mm	38
150 39	532 mm	39
150 40	546 mm	40
150 41	560 mm	41
150 42	574 mm	42
150 43	588 mm	43
150 44	602 mm	44

**DIVISIONES PARA CAJONES
200 mm Altura Frontal**

DIVISIONES RANURADAS

SERIES 115, 119

200 R 610x14x175 mm

SERIES 135, 122, 123

135 200 R 498x14x175 mm

DIVISIONES PLANAS

	Ancho útil	Ranuras Ocupadas
--	------------	------------------

200 04	42 mm	4
200 05	56 mm	5
200 06	70 mm	6
200 07	84 mm	7
200 08	98 mm	8
200 09	112 mm	9
200 10	126 mm	10
200 11	140 mm	11
200 12	154 mm	12
200 13	168 mm	13
200 14	182 mm	14
200 15	196 mm	15
200 16	210 mm	16
200 17	224 mm	17
200 18	238 mm	18
200 19	252 mm	19
200 20	266 mm	20
200 21	280 mm	21
200 22	294 mm	22
200 23	308 mm	23
200 24	322 mm	24
200 25	336 mm	25
200 26	350 mm	26
200 27	364 mm	27
200 28	378 mm	28
200 29	392 mm	29
200 30	406 mm	30
200 31	420 mm	31
200 32	434 mm	32
200 33	448 mm	33
200 34	462 mm	34
200 35	476 mm	35
200 36	490 mm	36
200 37	504 mm	37
200 38	518 mm	38
200 39	532 mm	39
200 40	546 mm	40
200 41	560 mm	41
200 42	574 mm	42
200 43	588 mm	43
200 44	602 mm	44

DIVISIONES PARA CAJONES 250 mm Altura Frontal

DIVISIONES RANURADAS

SERIES 115,119

250 R 610x14x225 mm

SERIES 135, 122, 123

135 250 R 498x14x225 mm

DIVISIONES PLANAS

	Ancho útil	Ranuras Ocupadas
--	------------	------------------

250 04	42 mm	4
250 05	56 mm	5
250 06	70 mm	6
250 07	84 mm	7
250 08	98 mm	8
250 09	112 mm	9
250 10	126 mm	10
250 11	140 mm	11
250 12	154 mm	12
250 13	168 mm	13
250 14	182 mm	14
250 15	196 mm	15
250 16	210 mm	16
250 17	224 mm	17
250 18	238 mm	18
250 19	252 mm	19
250 20	266 mm	20
250 21	280 mm	21
250 22	294 mm	22
250 23	308 mm	23
250 24	322 mm	24
250 25	336 mm	25
250 26	350 mm	26
250 27	364 mm	27
250 28	378 mm	28
250 29	392 mm	29
250 30	406 mm	30
250 31	420 mm	31
250 32	434 mm	32
250 33	448 mm	33
250 34	462 mm	34
250 35	476 mm	35
250 36	490 mm	36
250 37	504 mm	37
250 38	518 mm	38
250 39	532 mm	39
250 40	546 mm	40
250 41	560 mm	41
250 42	574 mm	42
250 43	588 mm	43
250 44	602 mm	44

DIVISIONES PARA CAJONES 300 mm Altura Frontal

DIVISIONES RANURADAS

SERIES 115,119


300 R 610x14x250 mm

DIVISIONES PLANAS


	Ancho útil	Ranuras Ocupadas
--	------------	------------------

300 04	42 mm	4
300 05	56 mm	5
300 06	70 mm	6
300 07	84 mm	7
300 08	98 mm	8
300 09	112 mm	9
300 10	126 mm	10
300 11	140 mm	11
300 12	154 mm	12
300 13	168 mm	13
300 14	182 mm	14
300 15	196 mm	15
300 16	210 mm	16
300 17	224 mm	17
300 18	238 mm	18
300 19	252 mm	19
300 20	266 mm	20
300 21	280 mm	21
300 22	294 mm	22
300 23	308 mm	23
300 24	322 mm	24
300 25	336 mm	25
300 26	350 mm	26
300 27	364 mm	27
300 28	378 mm	28
300 29	392 mm	29
300 30	406 mm	30
300 31	420 mm	31
300 32	434 mm	32
300 33	448 mm	33
300 34	462 mm	34
300 35	476 mm	35
300 36	490 mm	36
300 37	504 mm	37
300 38	518 mm	38
300 39	532 mm	39
300 40	546 mm	40
300 41	560 mm	41
300 42	574 mm	42
300 43	588 mm	43
300 44	602 mm	44


CUBETAS PS




CP A 00
Cubeta PS
200 2 02 División



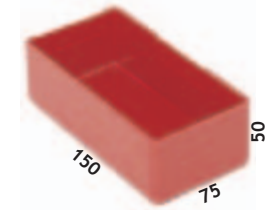
CP A 01
Cubeta PS
CP A 01 1 División




CP A 02
Cubeta PS




CP A 03
Cubeta PS




CP A 04
Cubeta PS




CP A 05
Cubeta PS




CP A 06
Cubeta PS




CP A 07
Cubeta PS



CP C 03
Cubeta PS



CP C 04
Cubeta PS



CP C 05
Cubeta PS



Ø13x25mm

PF A 13
Porta-fresas
Cubierta Plástico



Ø16x25mm

PF A 16
Porta-fresas
Cubierta Plástico



Ø22x25mm

PF A 22
Porta-fresas
Cubierta Plástico



Ø27x25mm

PF A 27
Porta-fresas
Cubierta Plástico



Ø32x25mm

PF A 32
Porta-fresas
Cubierta Plástico




Ø40x25mm

PF A 40
Porta-fresas
Cubierta Plástico




Ø50x25mm


PF A 50
Porta-fresas
Cubierta Plástico



PH A 06
Plantillas 6 encajes.
Herramientas hasta Ø20mm.



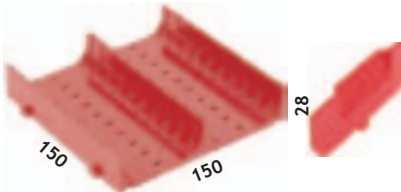
PH A 08
Plantillas 8 encajes.
Herramientas hasta Ø14mm.




PH A 11
Plantillas 11 encajes.
Herramientas hasta Ø8mm.




PCH 40
Porta conos ISO 40



CP A 10
Cubeta múltiple 2 elementos.
CP A 10 1 División



CP A 11
Cubeta múltiple 3 elementos.
CP A 11 1 División




CP A 12
Cubeta múltiple 4 elementos.
CP A 12 1 División




PCH 50
Porta conos ISO 50

en ABS




MP 01

Módulo Plástico 8 departamentos




MP 02

Módulo Plástico 10 departamentos




MP 03

Módulo Plástico 5 departamentos




MP 04

Módulo Plástico 12 departamentos




MP 05

Módulo Plástico 6 departamentos




MP 06


Módulo Plástico 20 departamentos




EJEMPLO de situación de Cubetas




EJEMPLO de situación de Divisiones y Cubetas




EJEMPLO de situación de Porta-fresas y de Plantillas con Encajes para Herramientas




- 115 050 D1**
Para cajón de 50 mm de ALTURA FRONTAL
- 115 075 D1**
Para cajón de 75 mm de ALTURA FRONTAL
- 115 100 D1**
Para cajón de 100 mm de ALTURA FRONTAL
- 115 125 D1**
Para cajón de 125 mm de ALTURA FRONTAL
- 115 150 D1**
Para cajón de 150 mm de ALTURA FRONTAL
- 115 200 D1**
Para cajón de 200 mm de ALTURA FRONTAL
- 115 250 D1**
Para cajón de 250 mm de ALTURA FRONTAL




- 115 050 D2**
Para cajón de 50 mm de ALTURA FRONTAL
- 115 075 D2**
Para cajón de 75 mm de ALTURA FRONTAL
- 115 100 D2**
Para cajón de 100 mm de ALTURA FRONTAL
- 115 125 D2**
Para cajón de 125 mm de ALTURA FRONTAL
- 115 150 D2**
Para cajón de 150 mm de ALTURA FRONTAL
- 115 200 D2**
Para cajón de 200 mm de ALTURA FRONTAL
- 115 250 D2**
Para cajón de 250 mm de ALTURA FRONTAL




- 115 050 D3**
Para cajón de 50 mm de ALTURA FRONTAL
- 115 075 D3**
Para cajón de 75 mm de ALTURA FRONTAL
- 115 100 D3**
Para cajón de 100 mm de ALTURA FRONTAL
- 115 125 D3**
Para cajón de 125 mm de ALTURA FRONTAL
- 115 150 D3**
Para cajón de 150 mm de ALTURA FRONTAL
- 115 200 D3**
Para cajón de 200 mm de ALTURA FRONTAL
- 115 250 D3**
Para cajón de 250 mm de ALTURA FRONTAL




- 115 050 D4**
Para cajón de 50 mm de ALTURA FRONTAL
- 115 075 D4**
Para cajón de 75 mm de ALTURA FRONTAL
- 115 100 D4**
Para cajón de 100 mm de ALTURA FRONTAL
- 115 125 D4**
Para cajón de 125 mm de ALTURA FRONTAL
- 115 150 D4**
Para cajón de 150 mm de ALTURA FRONTAL
- 115 200 D4**
Para cajón de 200 mm de ALTURA FRONTAL
- 115 250 D4**
Para cajón de 250 mm de ALTURA FRONTAL




- 115 050 D5**
Para cajón de 50 mm de ALTURA FRONTAL
- 115 075 D5**
Para cajón de 75 mm de ALTURA FRONTAL
- 115 100 D5**
Para cajón de 100 mm de ALTURA FRONTAL
- 115 125 D5**
Para cajón de 125 mm de ALTURA FRONTAL
- 115 150 D5**
Para cajón de 150 mm de ALTURA FRONTAL
- 115 200 D5**
Para cajón de 200 mm de ALTURA FRONTAL
- 115 250 D5**
Para cajón de 250 mm de ALTURA FRONTAL




- 115 050 D6**
Para cajón de 50 mm de ALTURA FRONTAL
- 115 075 D6**
Para cajón de 75 mm de ALTURA FRONTAL
- 115 100 D6**
Para cajón de 100 mm de ALTURA FRONTAL
- 115 125 D6**
Para cajón de 125 mm de ALTURA FRONTAL
- 115 150 D6**
Para cajón de 150 mm de ALTURA FRONTAL
- 115 200 D6**
Para cajón de 200 mm de ALTURA FRONTAL
- 115 250 D6**
Para cajón de 250 mm de ALTURA FRONTAL




115 075 C1
 Para cajones de 75 mm de ALTURA FRONTAL.
 Para cajones de 100 mm de ALTURA FRONTAL.




115 075 C2
 Para cajones de 75 mm de ALTURA FRONTAL.
 Para cajones de 100 mm de ALTURA FRONTAL.




115 075 C3
 Para cajones de 75 mm de ALTURA FRONTAL.
 Para cajones de 100 mm de ALTURA FRONTAL.



115 075 C4
 Para cajones de 75 mm de ALTURA FRONTAL.
 Para cajones de 100 mm de ALTURA FRONTAL.




115 125 C1
 Para cajones de 125 mm de ALTURA FRONTAL.
 Para cajones de 150 mm de ALTURA FRONTAL.




EJEMPLO de situación de Porta-fresas y de Plantillas con Encajes para Herramientas.




115 MP 01-02
 Para cajones de 75 mm de ALTURA FRONTAL.
 Para cajones de 100 mm de ALTURA FRONTAL.




115 MP 03-04
 Para cajones de 75 mm de ALTURA FRONTAL.
 Para cajones de 100 mm de ALTURA FRONTAL.




115 MP 05-06
 Para cajones de 75 mm de ALTURA FRONTAL.
 Para cajones de 100 mm de ALTURA FRONTAL.




- 119 050 D3**
Para cajón de 50 mm de ALTURA FRONTAL
- 119 075 D3**
Para cajón de 75 mm de ALTURA FRONTAL
- 119 100 D3**
Para cajón de 100 mm de ALTURA FRONTAL
- 119 125 D3**
Para cajón de 125 mm de ALTURA FRONTAL
- 119 150 D3**
Para cajón de 150 mm de ALTURA FRONTAL
- 119 200 D3**
Para cajón de 200 mm de ALTURA FRONTAL
- 119 250 D3**
Para cajón de 250 mm de ALTURA FRONTAL



- 119 050 D4**
Para cajón de 50 mm de ALTURA FRONTAL
- 119 075 D4**
Para cajón de 75 mm de ALTURA FRONTAL
- 119 100 D4**
Para cajón de 100 mm de ALTURA FRONTAL
- 119 125 D4**
Para cajón de 125 mm de ALTURA FRONTAL
- 119 150 D4**
Para cajón de 150 mm de ALTURA FRONTAL
- 119 200 D4**
Para cajón de 200 mm de ALTURA FRONTAL
- 119 250 D4**
Para cajón de 250 mm de ALTURA FRONTAL




- 119 050 D5**
Para cajón de 50 mm de ALTURA FRONTAL
- 119 075 D5**
Para cajón de 75 mm de ALTURA FRONTAL
- 119 100 D5**
Para cajón de 100 mm de ALTURA FRONTAL
- 119 125 D5**
Para cajón de 125 mm de ALTURA FRONTAL
- 119 150 D5**
Para cajón de 150 mm de ALTURA FRONTAL
- 119 200 D5**
Para cajón de 200 mm de ALTURA FRONTAL
- 119 250 D5**
Para cajón de 250 mm de ALTURA FRONTAL



- 119 050 D6**
Para cajón de 50 mm de ALTURA FRONTAL
- 119 075 D6**
Para cajón de 75 mm de ALTURA FRONTAL
- 119 100 D6**
Para cajón de 100 mm de ALTURA FRONTAL
- 119 125 D6**
Para cajón de 125 mm de ALTURA FRONTAL
- 119 150 D6**
Para cajón de 150 mm de ALTURA FRONTAL
- 119 200 D6**
Para cajón de 200 mm de ALTURA FRONTAL
- 119 250 D6**
Para cajón de 250 mm de ALTURA FRONTAL




- 119 MP 01-02-03**
Para cajones de 75 mm de ALTURA FRONTAL.
Para cajones de 100 mm de ALTURA FRONTAL.



- 119 MP 04-05-06**
Para cajones de 75 mm de ALTURA FRONTAL.
Para cajones de 100 mm de ALTURA FRONTAL.

COMPOSICIONES STANDARD DE DIVISIONES

SERIE 122



122 075 D1

Para cajón de 75 mm de ALTURA FRONTAL

122 100 D1

Para cajón de 100 mm de ALTURA FRONTAL

122 125 D1

Para cajón de 125 mm de ALTURA FRONTAL

122 150 D1


Para cajón de 150 mm de ALTURA FRONTAL

122 200 D1

Para cajón de 200 mm de ALTURA FRONTAL

122 250 D1

Para cajón de 250 mm de ALTURA FRONTAL



122 075 D2

Para cajón de 75 mm de ALTURA FRONTAL

122 100 D2

Para cajón de 100 mm de ALTURA FRONTAL

122 125 D2

Para cajón de 125 mm de ALTURA FRONTAL

122 150 D2

Para cajón de 150 mm de ALTURA FRONTAL


122 200 D2

Para cajón de 200 mm de ALTURA FRONTAL

122 250 D2

Para cajón de 250 mm de ALTURA FRONTAL

SERIE 123



123 075 D1

Para cajón de 75 mm de ALTURA FRONTAL

123 100 D1

Para cajón de 100 mm de ALTURA FRONTAL

123 125 D1

Para cajón de 125 mm de ALTURA FRONTAL

123 150 D1


Para cajón de 150 mm de ALTURA FRONTAL

123 200 D1

Para cajón de 200 mm de ALTURA FRONTAL

123 250 D1

Para cajón de 250 mm de ALTURA FRONTAL



123 075 D2

Para cajón de 75 mm de ALTURA FRONTAL

123 100 D2

Para cajón de 100 mm de ALTURA FRONTAL

123 125 D2

Para cajón de 125 mm de ALTURA FRONTAL

123 150 D2

Para cajón de 150 mm de ALTURA FRONTAL


123 200 D2

Para cajón de 200 mm de ALTURA FRONTAL

123 250 D2

Para cajón de 250 mm de ALTURA FRONTAL

SERIE 135



135 075 D1

Para cajón de 75 mm de ALTURA FRONTAL

135 100 D1

Para cajón de 100 mm de ALTURA FRONTAL

135 125 D1

Para cajón de 125 mm de ALTURA FRONTAL

135 150 D1


Para cajón de 150 mm de ALTURA FRONTAL

135 200 D1

Para cajón de 200 mm de ALTURA FRONTAL

135 250 D1

Para cajón de 250 mm de ALTURA FRONTAL



135 075 D2

Para cajón de 75 mm de ALTURA FRONTAL

135 100 D2

Para cajón de 100 mm de ALTURA FRONTAL

135 125 D2

Para cajón de 125 mm de ALTURA FRONTAL

135 150 D2

Para cajón de 150 mm de ALTURA FRONTAL

135 200 D2

Para cajón de 200 mm de ALTURA FRONTAL

135 250 D2

Para cajón de 250 mm de ALTURA FRONTAL

SERIE 400



Cierre centralizado, con mecanismo antivuelco



Todos los cajones grandes se sirven con el soporte para archivadores



Los cajones se sirven sin divisiones




2u. 400 F

4220
PESO: 35,5 kg.




2u. 400 C
1u. 400 F

4212
PESO: 38,5 kg.




4u. 400 C

4204
PESO: 41,8 kg.




3u. 400 F

4330
PESO: 48,5 kg.



4u. 400 C
1u. 400 F

4314
PESO: 55 kg.



2u. 400 C

2u. 400 F

4322


PESO: 52 kg.



6u. 400 C

4306

PESO: 58,2 kg.




1320

4u. 400 F

4440

PESO: 61,8 kg.




2u. 400 C

3u. 400 F

4432

PESO: 65 kg.




4u. 400 C

2u. 400 F

4424

PESO: 68,2 kg.



6u. 400 C

1u. 400 F

4416

PESO: 71,5 kg.



8u. 400 C

4408

PESO: 74,6 kg.

Posibilidad de colores bajo demanda



GRIS RAL 7035




ARENA



NEGRO


ARMARIOS ARCHIVADORES - DIVISIONES PARA CAJONES

Composición de divisiones estandar en CAJONES COMBINADOS Serie 400 C Folios DIN A4 en vertical




400 43 C

3 Divisiones de 208mm, cajón pequeño



400 44 C


3 Divisiones de 222mm, cajón pequeño



400 45 C


4 Divisiones de 152mm, cajón pequeño

Composición de divisiones standar en CAJONES FOLIO Serie 400 C Folios DIN A4 en horizontal




400 33 F

2 Divisiones de 363mm, cajón grande



400 35 F

2 Divisiones de 306mm, cajón grande



400 40 F

4 Divisiones de 152mm, cajón grande

ACCESORIOS CAJONES COMBINADOS 400 C




ACCESORIOS CAJONES FOLIO 400 C




ARMARIOS BOTIQUINES

SERIE 130




130 1

PESO: 5,5 kg.



130 2

PESO: 8 kg.



130 3

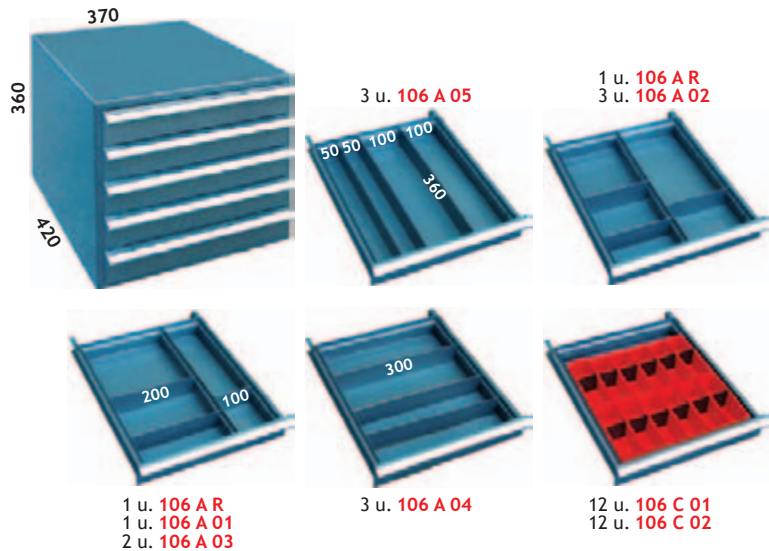
PESO: 22 kg.



ARMARIOS CON CAJONES PARA SOBREMESA

SERIE 106


Chapa de 8/10



106 4 1

5 Cajones **106 A**

PESO: 19,84 Kg.



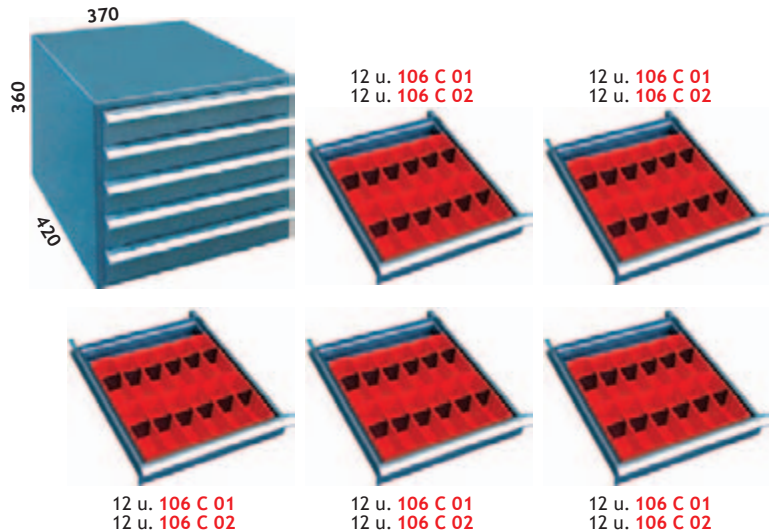
106 4 3

5 Cajones **106 A**

Sin Divisiones ni Cubetas.

PESO: 17,70 Kg.

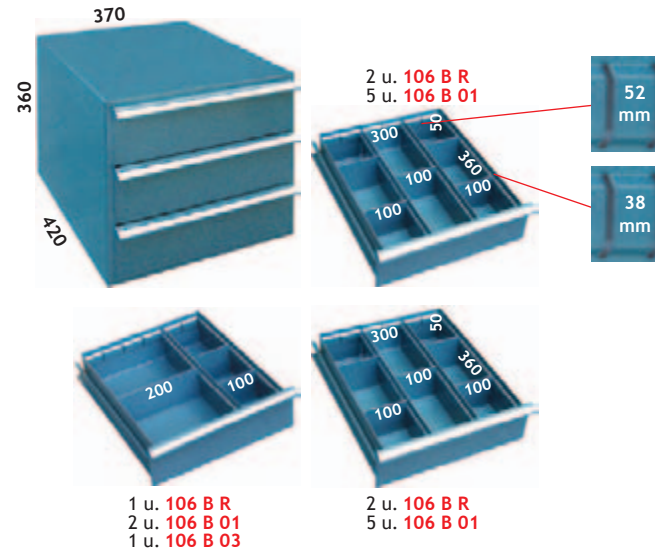
- Divisiones para 106 A**
- 106 A R** Ranurada de 377 mm (Espacio Neto: 360mm)
 - 106 A 01** Plana de 100 mm (Espacio Neto: 100 mm)
 - 106 A 02** Plana de 152 mm (Espacio Neto: 150 mm)
 - 106 A 03** Plana de 204 mm (Espacio Neto: 200 mm)
 - 106 A 04** Plana de 309 mm (Espacio Neto: 300 mm)
 - 106 A 05** Plana de 377 mm (Espacio Neto: 360 mm)
 - 106 C 01** Cubeta Plástico de 150x52x47 mm
 - 106 C 02** División Cubeta Plástico



106 4 2

5 Cajones **106 A**

PESO: 20,56 Kg.



106 4 4

3 Cajones **106 A**

Medidas útiles 300x360x95 mm.


PESO: 18,40 Kg.

- Divisiones para 106 B**
- 106 B R** Ranurada de 377 mm (Espacio Neto: 360mm)
 - 106 B 01** Plana de 100 mm (Espacio Neto: 100 mm)
 - 106 B 02** Plana de 151 mm (Espacio Neto: 150 mm)
 - 106 B 03** Plana de 204 mm (Espacio Neto: 200 mm)
 - 106 B 04** Plana de 309 mm (Espacio Neto: 300 mm)
 - 106 B 05** Plana de 377 mm (Espacio Neto: 360 mm)

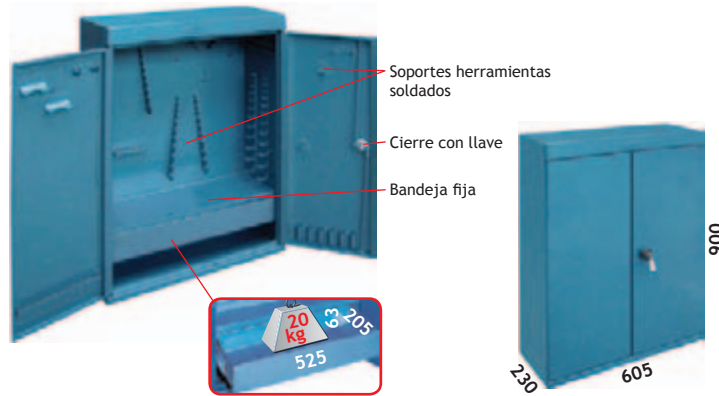
ARMARIOS PARA HERRAMIENTAS

SERIE 114

Chapa de 10/10

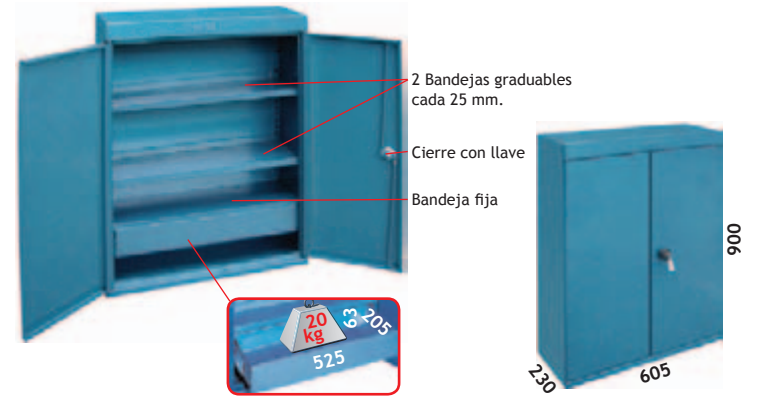


CAPACIDAD : 118 HERRAMIENTAS
SE SIRVE SIN HERRAMIENTAS



114 1

PESO: 23,94 kg.

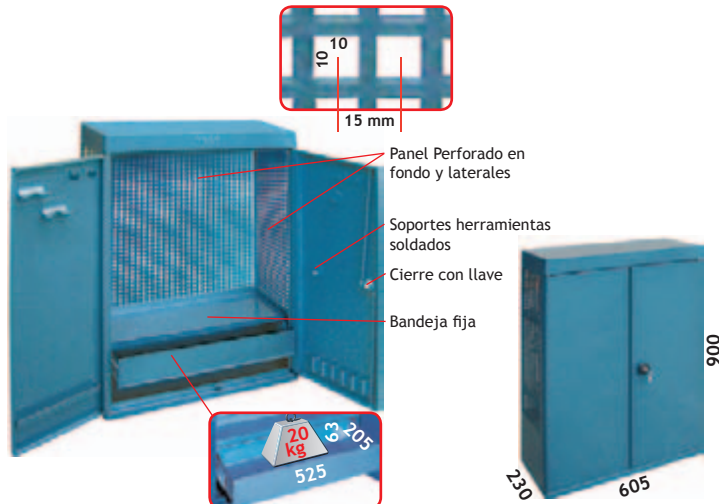


114 2

PESO: 25,42 kg.



CAPACIDAD : 118 HERRAMIENTAS
SE SIRVE SIN SOPORTES
NI HERRAMIENTAS



114 P

PESO: 19 kg.



SE SIRVE SIN
HERRAMIENTAS


114 C

PESO: 21 kg.

SERIE 104

Chapa de 10/10

G. telecópicas 50 kg.
Abertura Total.



Soporte escamoteable
para ratón

Soporte elevación
teclado.

SERIE 105

Chapa de 10/10

Guías telecópicas 100 kg.
Abertura Total



ARMARIOS PC




104 2
Armario PC Pie de máquina
PESO:72 Kg.



104 3
Armario PC Pie de máquina con Zócalo
PESO:80 Kg.




104 4
Armario PC Pie de máquina con Soporte Móvil
PESO: 95 Kg.



medidas del vidrio:
540x436x4

105 1
Armario PC
PESO:60 Kg.



105 2
Armario PC Pie de máquina
PESO:102 Kg.



105 3
Armario PC Pie de máquina con Zócalo
PESO:110 Kg.



105 4
Armario PC Pie de máquina con Soporte Móvil
PESO: 125 Kg.



medidas del vidrio:
540x586x4

105 22 2
Armario PC Pie de máquina
PESO:106 Kg.



105 22 3
Armario PC Pie de máquina con Zócalo
PESO:114 Kg.



105 22 4
Armario PC Pie de máquina con Soporte Móvil
PESO:129 Kg.

SERIE 125

Chapa de 10/10



125 1

PESO: 38 kg.



125 2

PESO: 47 kg.





125 BG

Bandeja Graduable en altura cada 25 mm.
PESO: 1,5kg.


SERIE 126

Chapa de 10 / 10



126 1

PESO: 41 kg



126 2

PESO: 49 kg



126 4

PESO: 55 kg

BANDEJAS Y CAJONES



126 BG

Bandeja Graduable cada 25 mm.
PESO: 1,50 kg



127 BE T100

Bandeja Extraíble Guía Telescópica 100 kg
PESO: 10 kg



127 BE T200

Bandeja Extraíble Guía Telescópica 200 kg
PESO: 15,5 kg



127 T200 40

25 Porta Conos Iso 40 Guía Telescópica 200 kg
PESO: 23 kg



127 T200 50

25 Porta Conos Iso 50 Guía Telescópica 200 kg
PESO: 23 kg



127 T100 300

Cajón Guía Telescópica 100 kg
PESO: 25 kg

SERIE 126 1



126 1 1
PESO: 42,50 kg



126 1 2
PESO: 51 kg



126 1 3
PESO: 67,50 kg



126 1 4
PESO: 76 kg



126 1 5
PESO: 65,5 kg



126 1 6
PESO: 74 kg

SERIE 126 2



126 2 1
PESO: 52 kg



126 2 2
PESO: 69 kg



126 2 3
PESO: 100 kg



126 2 4
PESO: 84 kg



126 2 5
PESO: 82 kg



126 2 6
PESO: 98 kg

SERIE 126 4



126 4 1
PESO: 59,50 kg



126 4 2
PESO: 85 kg



126 4 3
PESO: 108 kg



126 4 4
PESO: 116,50 kg



126 4 5
PESO: 99,5 kg



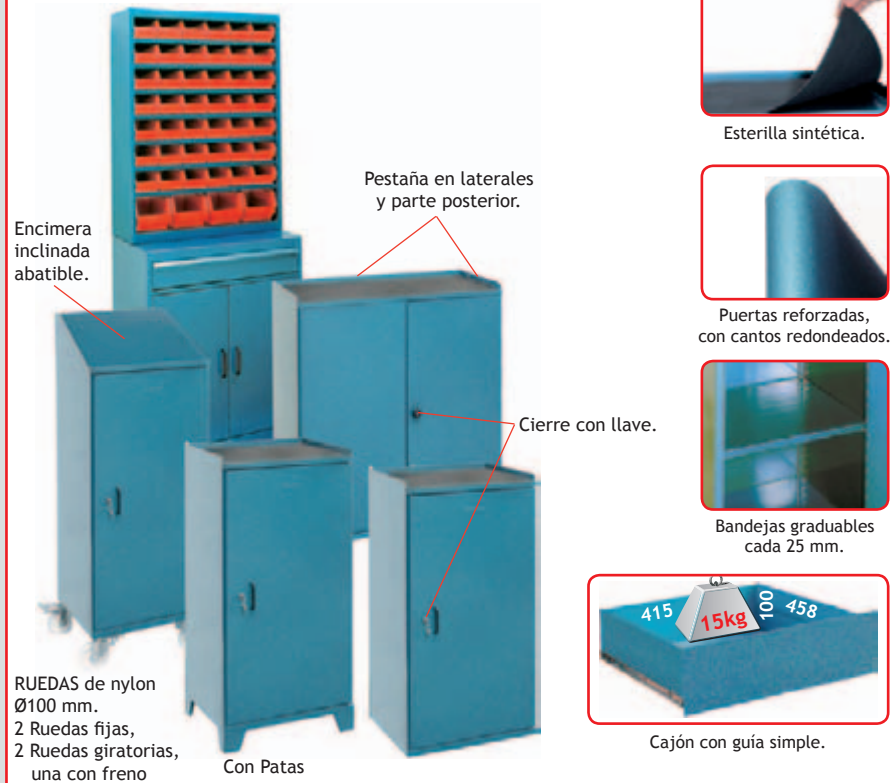
126 4 6
PESO: 108 kg

ARMARIOS CON PUERTAS PARA USOS MÚLTIPLES

Serie 136



Chapa de 10/10



60

Serie 154



154 0

PESO: 64 kg.



154 0 P

PESO: 65 kg.



154 0 R

PESO: 75 kg.



154 1

PESO: 35 kg.

154 1 01 Bandeja



154 1 P

PESO: 36 kg.

154 1 01 Bandeja



154 1 R

PESO: 46 kg.

154 1 01 Bandeja



154 2

PESO: 37 kg.

154 1 01 Bandeja



154 2 P

PESO: 38 kg.

154 1 01 Bandeja



154 2 R

PESO: 48 kg.

154 1 01 Bandeja



154 3

PESO: 50 kg.

154 3 01 Bandeja



154 3 P

PESO: 52 kg.

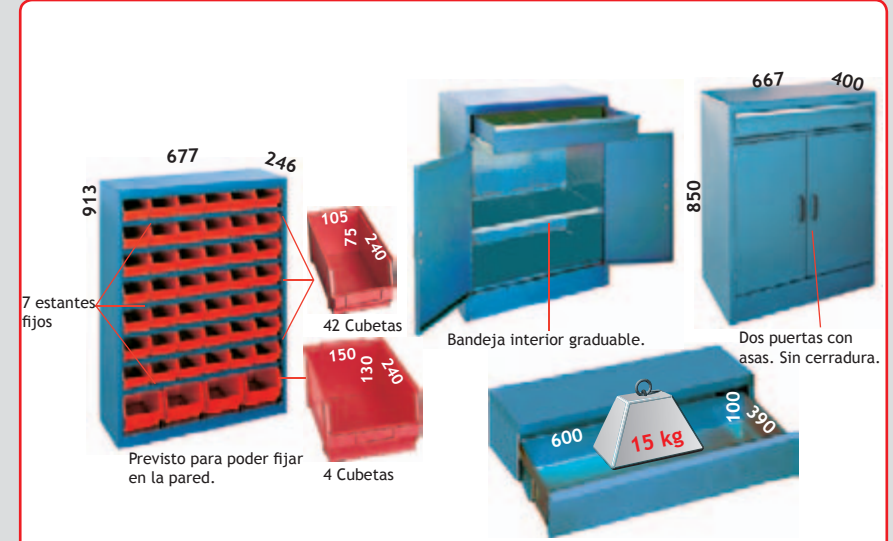
154 3 01 Bandeja



154 3 R

PESO: 63 kg.

154 3 01 Bandeja




154 4

PESO: 35 kg.

154 5

PESO: 32 kg.



154 4 5

Conjunto de los dos armarios anteriores.

SERIE 157


Chapa de 10/10



1.980

490

500



Cajones con guías telescópicas. Abertura total. 50 kg. por cajón.



157 BG
157 BG
157 BG
157 BG
157 BG

157 1

PESO: 50 kg.



157 BP
157 BG

157 2

PESO: 42 kg.



157 BP
157 SC
157 BG

157 3

PESO: 50kg.



157 BG
157 T50 C200
157 T50 C200
157 T50 C200
157 T50 C200
157 T50 C200

157 4

PESO: 72,5 kg.



157 CP
15 Unidades
157 BG
9 Unidades
157 TC
10 Unidades
157 CG
10 Unidades

157 5

PESO: 73 kg.



157 BG
157 BG
157 T50 C200
157 T50 C200
157 BG

157 6

PESO: 57 kg.



157 BG
4 Unidades
157 T50 C200
157 T50 C200
157 CG
6 Unidades

157 7

PESO: 47 kg.



157 BG
7 Unidades
157 TC
5 Unidades
157 CG
10 Unidades

157 8

PESO: 70 kg.



157 CP
15 Unidades
157 BG
5 Unidades
157 T50 C200
157 T50 C200
157 T50 C200
157 T50 C200
157 T50 C200

157 9

PESO: 54,5 kg.



159 PPL
159 PPL
157 PPF
157 BG
157 T50 C200
157 BG

157 10

PESO: 65,2 kg.



159 PPL
159 PPL
157 PPF
157 BG
157 T50 C100
157 T50 C100
157 BG

157 11

PESO: 67 kg.



157 BG
5 Unidades
157 T50 C100
157 T50 C100
157 T50 C200

157 12

PESO: 62,5 kg.

Componga su propio armario. Se lo montamos en Fábrica.
Plazo de entrega: 10 días laborables

HAGA SU PROPIA COMPOSICIÓN.




Plazo de entrega inmediato

157

EMBALAJE: 1 caja de 1 unidad
MEDIDAS: 530x520x2.010 mm. PESO: 40 kg. VOL: 0,554m³

COMPONENTES



157 TI

SUPLEMENTO Techo Inclinado.



157 SC

Separador central.
PESO: 4 kg.




157 BP

Bandeja perchero. SE SIRVEN SIN PERCHAS
PESO: 2,5 kg.



156 P

Patas. CONJUNTO 2 UNIDADES



157 TC

Tope posterior para cubetas.
PESO: 0,37 kg.




157 BG

Bandeja Graduable cada 25 mm
PESO: 2 kg.



159 PPL

Panel perforado lateral
PESO: 5 kg.




157 PPF

Panel frontal perforado.
PESO: 12 kg.



157 CP

Cubeta de plástico
PESO: 0,5 Kg. VOL: 4,0 L




157 T50 C100

Guía Telescópica 50 Kg. Se sirve con una división 159 DP 100. PESO: 3,5 Kg.



157 CG

Cubeta de plástico
PESO: 0,75 Kg. VOL: 7,5 L




157 T50 C 200

Guía Telescópica 50 Kg. 1 división 159 DP
PESO: 5,5 Kg.

SERIE 158

Chapa de 10/10

EMBALAJE: 1 caja de 1 unidad
MEDIDAS: 730x520x2.130mm. VOL: 0,808 m³



Cajones con guías telescópicas. Abertura total.
50 kg. por cajón.

158 1

PESO: 64,5 kg.



158 BG
158 BG
158 BG
158 BG
158 BG

158 2

PESO: 87kg.



158 BG
158 T50 C200
158 T50 C200
158 T50 C200
158 T50 C200

158 3

PESO: 83,5 kg. Se sirven sin carpetas



158 BGP
158 BGP
158 BG
158 BG
158 T50 C200
158 T50 C200
158 T50 C200

158 4

PESO: 75 kg. Se sirven sin carpetas



158 BGP
158 BGP
158 BG
158 T50 C200
158 T50 C200
158 BG

158 5

PESO: 105 kg.



157 CP
20 Unidades
158 BG
9 Unidades
158 TC
10 Unidades
157 CG
15 Unidades

158 6 1

PESO: 81,5 kg.



158 PC 40
158 PC 40
158 BG
158 T50 C200
158 T50 C200

158 7

PESO: 83,2 kg.



159 PPL
159 PPL
158 PPF
158 BG
158 T50 C100
158 T50 C100
158 BG

158 8

PESO: 81,2 kg.



159 PPL
159 PPL
158 PPF
158 BG
158 T50 C200
158 BG

158 9

PESO: 78,5 kg.



158 BG
5 Unidades
158 T50 C100
158 T50 C100
158 T50 C200




Plazo de entrega inmediato

158


EMBALAJE: 1 caja de 1 unidad.
MEDIDAS: 730x520x2120 mm. PESO: 52 kg. VOL: 0,804 m³

COMPONENTES



158 TI

SUPLEMENTO Techo Inclinado.



158 TC

Tope posterior para cubetas.
PESO: 0,53 Kg.



158 BG

Bandeja Graduable cada 25 mm.
PESO: 2,50 kg.



156 P

Patas. CONJUNTO 2 UNIDADES




157 CP

Cubeta de plástico.
PESO: 0,5 Kg. VOL: 4,0 L



158 BGP

Bandeja Porta Carpetas
PESO: 3Kg. Se sirven sin carpetas




158 PC40

Bandeja 16 Porta Conos Iso 40
PESO: 7,5 Kg.



159 PPL

Panel perforado lateral
PESO: 5 kg.




158 PPF

Panel frontal perforado.
PESO: 8,2 kg.




158 PV

SUPLEMENTO POR PUERTA
Puerta con panel transparente



157 CG


Cubeta de plástico.
PESO: 0,75 Kg. VOL: 7,5 L



2 Divisiones graduables cada 100 mm.


158 T50 C100

Guía Telescópica 50 Kg. 2 divisiones 159 DP
PESO: 4 Kg.



158 PC50

Bandeja 16 Porta Conos Iso 50
PESO: 7 Kg.



158 T50 C200


Guía Telescópica 50 Kg. 2 divisiones 159 DP
PESO: 6 Kg.

ARMARIOS CON PUERTAS PARA USOS MÚLTIPLES

Plazo de entrega inmediato

SERIE 159

Chapa de 10/10



Cajones con guías telescópicas. Abertura total. 50 kg. por cajón.



- 159 BG
- 159 BG
- 159 T50 C200
- 159 T50 C200
- 159 T50 C200
- 159 T50 C200
- 159 T50 C200

159 1

PESO: 113,5 kg.



- 159 BG
- 159 BG
- 159 BG
- 159 BG
- 159 BG

159 2

PESO: 87,50 kg.



- 159 PPF
- 159 PPL
2 Unidades
- 159 BG
- 159 T50 C200
- 159 BG

159 3

PESO: 98,5 kg.



- 157 BG
5 Unidades
- 159 SC
- 157 T50 C200
5 Unidades

159 8


PESO: 120,5 kg.



- 159 BG
9 Unidades
- 157 CP
30 Unidades
- 157 CG
20 Unidades
- 159 TC
10 Unidades

159 9

PESO: 122 kg.



- 159 BG
9 Unidades
- 157 CP
60 Unidades
- 159 TC
10 Unidades

159 9 CP

PESO: 129,60 kg



- 157 BG
7 Unidades
- 159 SC
- 157 T50 C100
2 Unidades
- 157 T50 C200
2 Unidades

159 13

PESO: 110,5 kg.



- 157 BG
6 Unidades
- 159 SC
- 157 T50 C100
6 Unidades
- 157 T50 C200
2 Unidades

159 14

PESO: 122,5 kg.

Plazo de entrega inmediato



159 BGP
159 BGP
159 BG
159 BG
159 BG

159 4
PESO: 83 kg. Se sirven sin carpetas




159 PC40 / 159 PC50
159 PC40 / 159 PC50
159 BG
159 T50 C200

159 5 1
PESO: 94,5 kg. Portaconos ISO 40
159 5 1 5
PESO: 94,5 kg. Portaconos ISO 50



159 BG
159 BG
159 T50 C200
159 T50 C200
159 PC40

159 6 1
PESO: 96,5 kg.



157 BG
7 Unidades
159 SC

159 7
PESO: 92,5 kg.



159 BG
9 Unidades
157 CG
40 Unidades
159 TC
10 Unidades

159 9 CG
PESO: 129,60 kg



159 BG
159 BG
159 BG
159 BG
159 T50 C100
159 T50 C100
159 T50 C200

159 10
PESO: 95,5 kg.




159 PPF
159 PPL
2 Unidades
159 BG
159 T50 C100
159 T50 C100
159 BG

159 11
PESO: 106 kg.




159 BG
159 BG
159 T50 C100
159 T50 C100
159 T50 C200
159 T50 C200
159 T50 C200
159 T50 C200

159 12
PESO: 118 kg.




157 BG
4 Unidades
159 SC
157 T50 C100
4 Unidades
157 T50 C200
8 Unidades

159 15
PESO: 144,5 kg.




V-BULL 3
42 Unidades
159 BG
159 T50 C200
159 BG

159 16
PESO: 110 kg.



V-BULL 2
27 Unidades
V-BULL 3
30 Unidades
159 BG
159 T50 C200
159 BG

159 17
PESO: 110 kg.



V-BULL 2
54 Unidades
V-BULL 3
18 Unidades
159 BG
159 T50 C200
159 BG

159 18
PESO: 110 kg.

ARMARIOS CON PUERTAS PARA USOS MÚLTIPLES

SERIE 159 B

Chapa de 10/10



159 BG
159 BG

159 B 1

PESO: 41,5 kg.



159 BG
159 T50 C200
159 T50 C200

159 B 2

PESO: 55.5 kg.



157 BG
159 B SC
157 BG
157 BG
157 T50 C200

159 B 3

PESO: 51,5 kg.



159 BG
159 BG
159 BG
157 CP
24 Unidades

159 B 4

PESO: 53,5 kg.



159 BG
159 BG
159 T50 C100
159 T50 C100
159 T50 C200

159 B 5

PESO: 63 kg.



159 BG
159 T50 C100
159 BG

159 B 6

PESO: 48 kg.



157 BG
4 Unidades
157 B SC
157 T50 C100
4 Unidades
157 T50 C200
2 Unidades

159 B 7

PESO: 73 kg.



157 BG
4 Unidades
157 B SC
157 T50 C100
2 Unidades
157 T50 C200
3 Unidades

159 B 8

PESO: 71,5 kg.



157 BG
4 Unidades
157 B SC
157 T50 C100
2 Unidades
157 T50 C200

159 B 9

PESO: 60,5 kg.

Plazo de entrega inmediato

Chapa de 10/10



159

PESO: 65kg.



159 B

PESO: 35,5kg.


ARMARIO CANTONERA
Para Series 157 - 158 - 159
Excepto Series 157 C - 158 C - 159 C
Chapa de 10/10

EJEMPLO



159 CA


Sin Bandejas
PESO: 102 kg



159 CA B

Bandeja graduable en altura
cada 25 mm. PESO: 7 kg


COMPONENTES




159 TI
SUPLEMENTO Techo Inclinado.




156 P
Patas. CONJUNTO 2 UNIDADES




159 TC
Tope posterior para cubetas.
PESO: 0,76 kg



159 BGP
Bandeja Porta Carpetas. Se sirven sin carpetas. PESO: 4,5 kg



157 T50 C100
Guía Telescópica 50 kg. Se sirve con 1 división 159 DP 100. PESO: 3,5kg




159 PV
Puerta paneles transparentes.
SUPLEMENTO POR JUEGO DE PUERTAS



157 CP
Cubeta de plástico.
PESO: 0,5 kg VOL: 4,0 L



159 BG
Bandeja Graduable cada 25 mm.
PESO: 3 kg




159 T50 C100
Guía Telescópica 50 kg. Se sirve con 2 divisiones 159 DP 100. PESO: 6,5kg

159 PPF
Panel frontal perforado.
PESO: 12 kg




159 B SC
Panel separador central.
PESO: 4,5 kg




157 CG
Cubeta de plástico.
PESO: 0,75 kg VOL: 7,5 l



157 BG
Bandeja Graduable cada 25 mm.
PESO: 2 kg




157 T50 C200
Guía Telescópica 50 Kg. Se sirve con 1 división 159 DP 200. PESO: 5,5kg



159 PPL
Panel perforado lateral
PESO: 5 kg




159 SC
Panel separador central.
PESO: 13,5 kg



159 PC50
Bandeja 18 Porta Conos Iso 50.
PESO: 8,5 kg



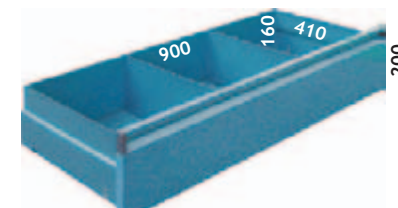
159 DP 100
División plana.



159 PC40
Bandeja 24 Porta Conos Iso 40.
PESO: 9 kg



159 DP 200
División plana.



159 T50 C200
Guía Telescópica 50 Kg. Se sirve con 2 divisiones 159 DP 200. PESO: 8,5kg

SERIES 157 C / 158 C / 159 C

Armarios con soportes para cubetas Serie V-BULL 1, 2 y 3

Chapa de 10/10



157 C

EMBALAJE: 1 caja de 1 unidad
 MEDIDAS: 530x290x2.010 mm. VOL: 0,309 m³
 PESO: 40 kg



158 C

EMBALAJE: 1 caja de 1 unidad
 MEDIDAS: 730x290x2.010 mm. VOL: 0,426 m³
 PESO: 50 kg



158 PV

Puerta con paneles transparentes
 SUPLEMENTO POR JUEGO DE
 PUERTAS.



DETALLE FONDO PORTACUBETAS



159 C

EMBALAJE: 1 caja de 1 unidad
 MEDIDAS: 1.030x290x2.010 mm. VOL: 0,600 m³
 PESO: 70 kg




159 PV

Puerta con paneles transparentes
 SUPLEMENTO POR JUEGO DE
 PUERTAS.

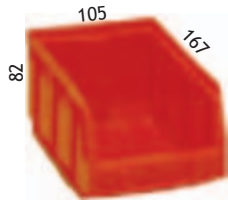
HAGA SU PROPIA COMPOSICIÓN DE CUBETAS.

Cubetas de plástico
SERIE V-BULL



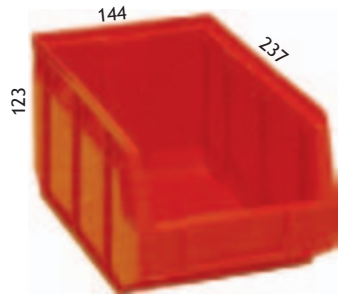
V-BULL 1

PESO: 0,046 kg VOL: 0,4 l



V-BULL 2

PESO: 0,110 kg VOL: 1,2 l



V-BULL 3

PESO: 0,226 kg VOL: 3,5 l



V-BULL 1 V-BULL 2 V-BULL 3

Armarios con soportes para cubetas Serie V-BULL 1, 2 y 3

Chapa de 10/10



V-BULL 1
24 Unidades

V-BULL 2
16 Unidades

V-BULL 3
12 Unidades

157 C 1

PESO: 45,58 kg



V-BULL 1
20 Unidades

V-BULL 2
36 Unidades

V-BULL 3
6 Unidades

157 C 2

PESO: 46,24 kg



V-BULL 1
12 Unidades

V-BULL 2
40 Unidades

V-BULL 3
6 Unidades

157 C 3

PESO: 46,31 kg



V-BULL 1
100 Unidades

157 C 4

PESO: 44,60 kg



V-BULL 2
52 Unidades

157 C 5

PESO: 45,72 kg



V-BULL 3
27 Unidades

157 C 6

PESO: 46,10 kg

Armarios con soportes para cubetas Serie V-BULL 1, 2 y 3

Chapa de 10/10



V-BULL 1
36 Unidades

V-BULL 2
24 Unidades

V-BULL 3
16 Unidades

158 C 1

PESO: 57,91 kg



V-BULL 1
30 Unidades

V-BULL 2
54 Unidades

V-BULL 3
8 Unidades

158 C 2

PESO: 59,13 kg



V-BULL 1
18 Unidades

V-BULL 2
60 Unidades

V-BULL 3
8 Unidades

158 C 3

PESO: 59,24 kg



V-BULL 1
150 Unidades

158 C 4

PESO: 56,90 kg



V-BULL 2
78 Unidades

158 C 5

PESO: 58,58 kg



V-BULL 3
36 Unidades

158 C 6

PESO: 58,14 kg

HAGA SU PROPIA COMPOSICIÓN DE CUBETAS.

Armarios con soportes para cubetas Serie V-BULL 1, 2 y 3

Chapa de 10/10



V-BULL 1
54 Unidades

V-BULL 2
36 Unidades

V-BULL 3
24 Unidades

159 C 1

PESO: 81,37 kg



V-BULL 1
45 Unidades

V-BULL 2
81 Unidades

V-BULL 3
12 Unidades

159 C 2

PESO: 83,69 kg



V-BULL 1
27 Unidades

V-BULL 2
90 Unidades

V-BULL 3
12 Unidades

159 C 3

PESO: 83,85 kg



V-BULL 1
225 Unidades

159 C 4

PESO: 80,35 kg



V-BULL 2
117 Unidades

159 C 5

PESO: 82,87 kg



V-BULL 3
54 Unidades

159 C 6

PESO: 82,20 kg

SERIE V

Armarios Metálicos sin puerta con cubetas basculantes V-FOX

Chapa 15/10



250



4 V-FOX 101
7 V-FOX 102
5 V-FOX 103

V-420 H 1

EMBALAJE: Según pedido
PESO: 63 kg



8 V-FOX 102
6 V-FOX 103

V-420 H 3

EMBALAJE: Según pedido
PESO: 63 kg



2 V-FOX 103
4 V-FOX 104
3 V-FOX 105

V-420 H 5

EMBALAJE: Según pedido
PESO: 63 kg



V-420 PV

Puerta transparente
Suplemento por puerta



4 V-FOX 102
5 V-FOX 103
3 V-FOX 104

V-420 H 2

EMBALAJE: Según pedido
PESO: 63 kg



1 V-FOX 102
3 V-FOX 103
4 V-FOX 104
2 V-FOX 105

V-420 H 4

EMBALAJE: Según pedido
PESO: 63 kg



1 V-FOX 102
5 V-FOX 103
3 V-FOX 104
2 V-FOX 105

V-420 H 6

EMBALAJE: Según pedido
PESO: 63 kg




V-420 P

Suplemento por puerta

Estanterías Metálicas para cubetas V-BULL

NEW!




- 7 uds. V-BULL 2
- 7 uds. V-BULL 2
- 7 uds. V-BULL 2
- 7 uds. V-BULL 2
- 7 uds. V-BULL 2
- 7 uds. V-BULL 2
- 7 uds. V-BULL 2
- 7 uds. V-BULL 2
- 7 uds. V-BULL 2
- 7 uds. V-BULL 2
- 7 uds. V-BULL 2
- 7 uds. V-BULL 2
- 7 uds. V-BULL 2
- 7 uds. V-BULL 2
- 7 uds. V-BULL 2

TOTAL:
15 filas x 7 uds. = 105 V-BULL 2

V-ABULL 2

Estanteria Metálica 14 estantes con 105 uds V-BULL 2
PESO: 76,0 kg




- 5 uds. V-BULL 3
- 5 uds. V-BULL 3
- 5 uds. V-BULL 3
- 5 uds. V-BULL 3
- 5 uds. V-BULL 3
- 5 uds. V-BULL 3
- 5 uds. V-BULL 3
- 5 uds. V-BULL 3
- 5 uds. V-BULL 3
- 5 uds. V-BULL 3
- 5 uds. V-BULL 3
- 5 uds. V-BULL 3
- 5 uds. V-BULL 3
- 5 uds. V-BULL 3

TOTAL:
11 filas x 5 uds. = 55 V-BULL 3

V-ABULL 3

Estanteria Metálica 10 estantes con 55 uds V-BULL 3
PESO: 64,0 kg




- 7 uds. V-BULL 2
- 7 uds. V-BULL 2
- 7 uds. V-BULL 2
- 7 uds. V-BULL 2
- 7 uds. V-BULL 2
- 7 uds. V-BULL 2
- 7 uds. V-BULL 2
- 7 uds. V-BULL 2
- 5 uds. V-BULL 3
- 5 uds. V-BULL 3
- 5 uds. V-BULL 3
- 5 uds. V-BULL 3
- 5 uds. V-BULL 3
- 5 uds. V-BULL 3

TOTAL:
8 filas x 7 uds. = 56 V-BULL 2
5 filas x 5 uds. = 25 V-BULL 3

V-ABULL 2 3

Estanteria Metálica 12 estantes con 56 uds V-BULL 2 y 25 uds V-BULL 3
PESO: 70,0 kg



- 4 uds. V-BULL 4
- 4 uds. V-BULL 4
- 4 uds. V-BULL 4
- 4 uds. V-BULL 4
- 4 uds. V-BULL 4
- 4 uds. V-BULL 4
- 4 uds. V-BULL 4
- 4 uds. V-BULL 4
- 4 uds. V-BULL 4
- 4 uds. V-BULL 4
- 4 uds. V-BULL 4
- 4 uds. V-BULL 4
- 4 uds. V-BULL 4
- 4 uds. V-BULL 4

TOTAL:
9 filas x 4 uds. = 36 V-BULL 4

V-ABULL 4

Estanteria Metálica 8 estantes con 36 uds V-BULL 4
PESO: 85,0 kg

ARMARIOS CON PERSIANA PARA USOS MÚLTIPLES

SERIE 159 P



Cajones con guías telescópicas. Abertura total. 50 kg. por cajón.



- 159 P BGP
- 159 P BGP
- 159 P T50 C200
- 159 P T50 C200
- 159 P T50 C200
- 159 P T50 C200
- 159 P T50 C200
- 159 P T50 C200

159 P 1

PESO: 116 kg.



- 159 P BGP
- 159 P BGP
- 159 P T50 C200
- 159 P T50 C200
- 159 P T50 C200
- 159 P T50 C200
- 159 P T50 C200
- 159 P T50 C200

159 P 2

PESO: 119 kg.



- 159 P BGP
- 159 P BGP
- 159 P BGP
- 159 P BGP
- 159 P BGP
- 159 P BGP

159 P 3

PESO: 101 kg.



- 159 P BGP
- 159 P BGP
- 159 P BGP
- 159 P BGP
- 159 P BGP
- 159 P T50 C100
- 159 P T50 C100
- 159 P T50 C200

159 P 4

PESO: 111 kg.



- 159 P PPF
- 159 P PPL
- 159 P PPL
- 159 P BGP
- 159 P T50 C200
- 159 P BGP

159 P 5

PESO: 114 kg.



- 159 P PPF
- 159 P PPL
- 159 P PPL
- 159 P BGP
- 159 P T50 C100
- 159 P T50 C100
- 159 P BGP

159 P 6

PESO: 112 kg.



- 159 P BGP
- 159 P T50 C100
- 159 P T50 C100
- 159 P T50 C100

159 P B 1

PESO: 67 kg.



- 159 P BGP
- 159 P T50 C200
- 159 P T50 C200

159 P B 2

PESO: 64 kg.



- 159 P BGP

159 P B 3

PESO: 52 kg.

ARMAZÓN




159 P
PESO: 76 kg.




159 P B
PESO: 47 kg.


ACCESORIOS



159 TC
Tope posterior para cubetas.
PESO: 0,76 kg




157 CP
Cubeta de plástico.
PESO: 0,5 kg VOL: 4,0 L




157 CG
Cubeta de plástico.
PESO: 0,75 kg VOL: 7,5 l



159 P BG
Bandeja Graduable cada 25 mm.
PESO: 3 kg




159 P T50 C100
Guía Telescópica 50 kg. Se sirve con
2 divisiones 159 DP 100. PESO: 6,5 kg



159 P T50 C200
Guía Telescópica 50 Kg. Se sirve con
2 divisiones 159 DP 200. PESO: 8,5 kg



159 P PPL
Panel perforado lateral
PESO: 5 kg



159 P PPF
Panel frontal perforado.
PESO: 12 kg

ARMARIOS DE SEGURIDAD PARA PRODUCTOS FITOSANITARIOS

SERIE 161



Armarios para el almacenaje de productos fitosanitarios, venenosos y contaminantes de los acuíferos.

PINTURA:
verde RAL 6029

**NO ADECUADO PARA
LÍQUIDOS INFLAMABLES.**



161 1

PESO: 105,5 kg.



161 2

PESO: 59,0 kg.



161 3

PESO: 82,0 kg.




161 4

PESO: 61,0 kg.



Orificio para extracción Ø75mm.
(161 1, 161 3 y 161 4)

Bandejas zincadas y estancas de retención según norma STAWA-R. Graduables cada 25 mm.



Orificios de Ventilación.

Cubeta colectora inferior de 3mm de espesor zincada, para recogida de líquidos según norma STAWA-R

UNIDADES DE EXTRACCIÓN



D-2.00.315

Unidad de extracción de aire con ventilador.

Acumulador interno. Autonomía de 2 horas en caso de caída de corriente. Sensor del flujo del aire para controlar la velocidad. Señal óptica y acústica si desciende la velocidad del ventilador. 2 contactos (24V/2A) para la transmisión de señales a una sala de control externa. Prácticamente libre de mantenimiento. Listo para montar.

PESO: 10,0 kg.



D-2.00.355


Unidad de extracción de aire sin ventilador.

Acumulador interno. Autonomía de 2 horas en caso de caída de corriente. 2 contactos (24V/2A) para la transmisión de señales a una sala de control externa. Interruptor de presión diferencial. Prácticamente libre de mantenimiento. Listo para montar.

PESO: 2,0 kg.

ACCESORIOS

Chapa 20/10




Acabado zincado.

Esquinas soldadas.

Para 161 1 y 161 2

161 BG 1

BANDEJA ESTANCA ZINCADA.
MEDIDAS: 947x458x40 mm
PESO: 10,0 kg.




Acabado zincado.

Esquinas soldadas.

Para 161 3

161 BG 3

BANDEJA ESTANCA ZINCADA.
MEDIDAS: 647x458x40 mm
PESO: 8,0 kg.



Acabado zincado.

Esquinas soldadas.

Para 161 4

161 BG 4

BANDEJA ESTANCA ZINCADA.
MEDIDAS: 447x458x40 mm
PESO: 6,0 kg.



Suministros Industriales del Tajo, S.A.

Suministros Industriales del Tajo S.A.

C/ del Río Jarama 52 - 45007, Toledo - Spain

Tel.: 925 23 22 00 - Fax: 925 23 21 47

Email: sitasa@sitasa.com

www.sitasa.com