

# The Toolbox Company

# STIASA

Suministros Industriales del Tajo, S.A.





CARROS DE TALLER

5

• Carros de taller



SERIE 139 pág. 126



SERIE 140 pág. 126



SERIE 146 pág. 126



SERIE 134 pág. 127



SERIE 116 pág. 128



SERIE 117 pág. 128



SERIE 148 pág. 129



SERIE 149 pág. 131



SERIE 147 pág. 132



SERIE 115 pág. 132



SERIE 119 pág. 132



SERIE 135 pág. 132

• Carro con armario y bandejas



SERIE 114 pág. 132

• Paneles perforados con ruedas



SERIE 145 pág. 133

• Paneles porta cubetas con ruedas



SERIE V pág. 133

# CARROS DE TALLER

## SERIE 139

Chapa de 10/10  
Montantes laterales 30/10




DESMTABLE



Montaje con tornillos.

Se sirven desmontados.



Más resistencia



Ruedas de goma de Ø 75 mm.

**139 1**

PESO: 14,5 kg.



**139 2**

PESO: 18,5 kg.

## SERIE 140

Chapa de 10/10  
Montantes laterales 30/10



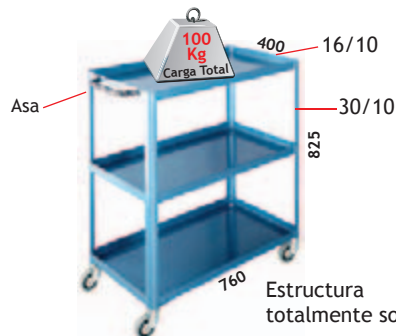
Ruedas de goma de Ø 75 mm.



Estructura totalmente soldada.

**140 1**

PESO: 13,80 kg.



Estructura totalmente soldada.

**140 2**

PESO: 16,55 kg.



DIVISIONES  
3 trasversales,  
1 longitudinal.



Abertura cajón bi-direccional

**140 3**

PESO: 16,5 kg.

**140 0 31** División

## SERIE 146

Chapa de 10/10  
Montantes laterales 30/10

PORTARROLLOS



Ruedas de goma de Ø 75 mm.



Estructura totalmente soldada.

**146 1**

PESO: 21,54 kg.



**146 2**

Carro 146 1 y Caja de herramientas 108 7.

# CARROS DE TALLER

## SERIE 134

Chapa de 20/10  
Montantes laterales 30/10

EMBALAJE: 1 caja de 1 unidad  
MEDIDAS: 830x420x930 mm.  
VOLUMEN: 0,324 m<sup>3</sup>



**134 1**

PESO: 32,40 kg.



Esterilla sintética



Ruedas de goma de Ø 100mm.



**134 2**

PESO: 35 kg.



Esterilla sintética

3 Divisiones  
Se fijan al fondo con Tornillo con tuerca



Laterales perforados cada 45 mm para incorporar más bandejas y/o poder graduarlas en altura.

Cierre con llave.

Refuerzos




**134 BG**

Bandeja graduable PESO: 5,1 kg.



**134 B ISO 40**

Bandeja 24 portaconos PESO: 4,6 kg.



**134 B ISO 50**

Bandeja 18 portaconos PESO: 4,2 kg.



**134 ISO 40**

40 portaconos PESO: 32,40 kg.



**134 ISO 50**

30 portaconos PESO: 32,40 kg.



**134 HSK 50**

40 portaconos PESO: 32,40 kg.



**134 HSK 63**

40 portaconos PESO: 32,40 kg.




**134 HSK 80**

40 portaconos PESO: 32,40 kg.



**134 HSK 100**

40 portaconos PESO: 32,40 kg.



**134 BC**

Bandeja superior+Cajón PESO: 4,2 kg.



**134 BHSK 50**

Bandeja 24 portaconos PESO: 4,2 kg.



**134 BHSK 63**

Bandeja 24 portaconos PESO: 4,2 kg.



**134 BHSK 80**

Bandeja 24 portaconos PESO: 4,2 kg.



**134 BHSK 100**

Bandeja 18 portaconos PESO: 4,2 kg.

# CARROS DE TALLER

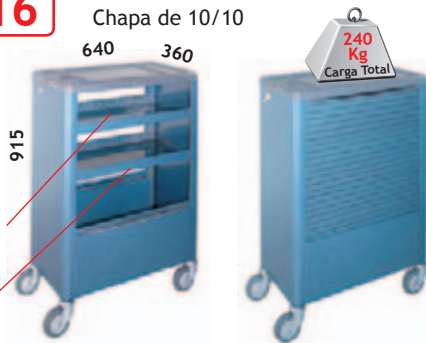
## SERIE 116

Chapa de 10/10

14 mm

RANURADO INTERIOR


DIVISIONES:  
2 por bandeja



**116 1**

PESO: 34,7 kg.

116 1 01 División




CIERRE centralizado



RUEDAS de goma Ø 100 mm.

GUIAS: Simples a bolas.

DIVISIONES:  
2 por bandeja



**116 2**

PESO: 42,2 kg.

116 2 01 División

DIVISIONES:  
2 por bandeja



**116 3**

PESO: 42,3 kg.

116 3 01 División

## SERIE 117

Chapa de 10/10



RUEDAS de goma Ø 100 mm.




CIERRE centralizado

117 001 División Cajón 55

117 002 División Cajón 110

117 003 División Cajón 220



Cajón de 440 Sin divisiones

**117 0**

PESO: 49,80 kg.



**117 1**


PESO: 49,80 kg.



ANTI-VUELCO:  
Sistema que impide la apertura simultánea de los cajones.

RANURADO INTERIOR

14 mm




Se suministra con 3 DIVISIONES por cajón



**117 2**

PESO: 51 kg.



**117 3**

PESO: 53,30 kg.

C 55 (Hi=45mm)  
C 55 (Hi=45mm)  
C 110 (Hi=100mm)  
C 440 (Hi=100mm / 430mm)

C 55 (Hi=45mm)  
C 55 (Hi=45mm)  
C 110 (Hi=100mm)  
C 110 (Hi=100mm)  
C 110 (Hi=100mm)

C 55 (Hi=45mm)  
C 55 (Hi=45mm)  
C 110 (Hi=100mm)  
C 220 (Hi=210mm)  
C 220 (Hi=210mm)


C 55 (Hi=45mm)  
C 55 (Hi=45mm)  
C 55 (Hi=45mm)  
C 55 (Hi=45mm)  
C 110 (Hi=100mm)  
C 110 (Hi=100mm)  
C 110 (Hi=100mm)  
C 110 (Hi=100mm)

# CARROS DE TALLER

## SERIE 148 ANTIVUELCO.

Encimera en ABS

Asa incorporada



**148 5**

PESO: 56 kg.



**148 6**

PESO: 58 kg.



**148 7**

PESO: 62 kg.



**148 8**

PESO: 66 kg.



**148 9**

PESO: 70 kg.


# CARROS DE TALLER

## ESPECIAL CHAPISTAS




**148 8 800**

PESO: 70 kg.




**148 C 3**

PESO: 34 kg.



**148 C 4**

PESO: 38 kg.



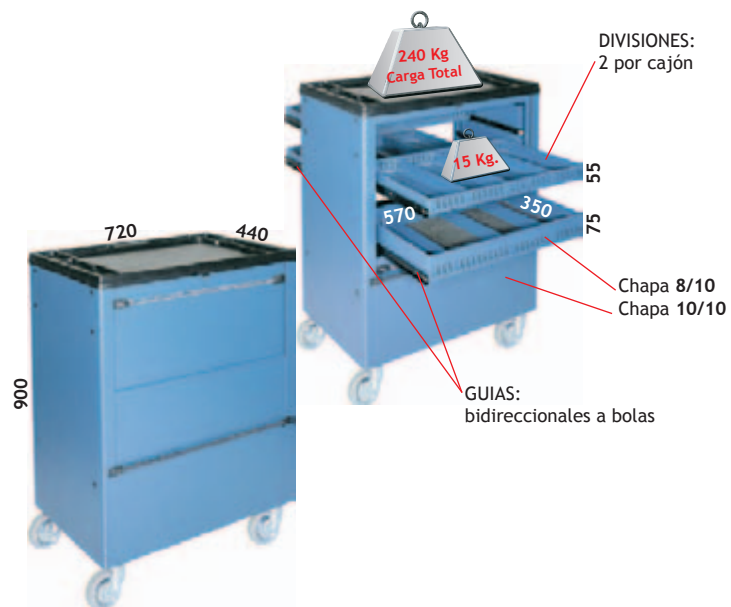

## EJEMPLO






# CARROS DE TALLER

## SERIE 149



**149 1** 423,59 €  
PESO: 50 kg.

## MODULOS PARA HERRAMIENTAS-ACCESORIOS Series 148 y 149 En ABS



**149 0 05**  
Módulo 8 llaves Tubo + 8 llaves Estrella  
SE SIRVE SIN HERRAMIENTAS



**149 0 01**  
Mesa - Portarrollos celulosa  
SE SIRVE SIN CELULOSA PESO: 3,5 kg.



**149 0 06**  
Módulo 8 llaves Fijas + 17 llaves Combinadas  
SE SIRVE SIN HERRAMIENTAS



**149 0 02**  
Papelera PESO: 2 kg.



**149 0 07**  
Módulo 24 llaves Vaso + Accesorios  
SE SIRVE SIN HERRAMIENTAS



**149 0 03**  
Soporte Sprays PESO: 1,2 kg.



**149 0 08**  
Módulo Tenazas, Alicates, etc. (12 Unidades)  
SE SIRVE SIN HERRAMIENTAS



**149 0 09**  
Módulo 8 destornilladores + espacio libre 330x80  
SE SIRVE SIN HERRAMIENTAS

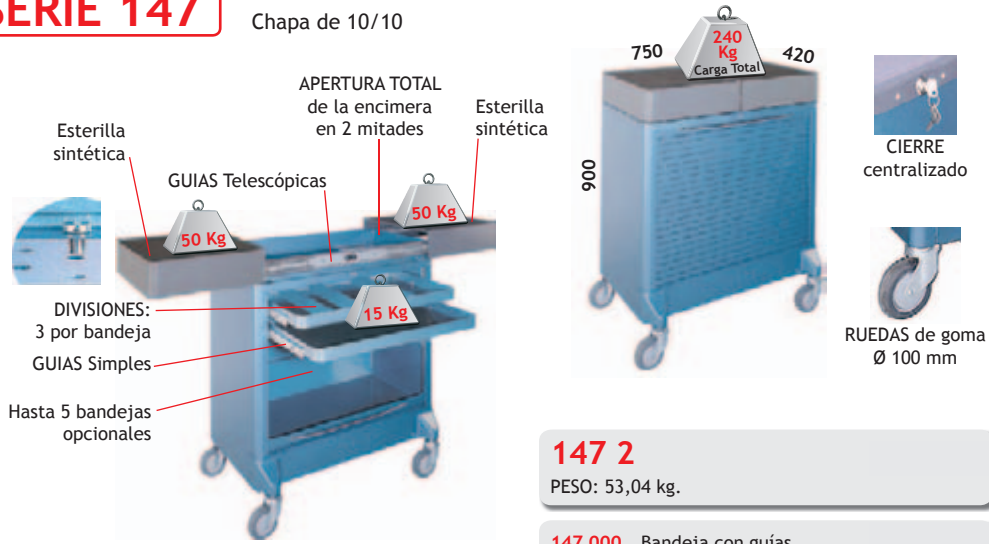


**149 0 04**  
Asa

## CARROS DE TALLER

### SERIE 147

Chapa de 10/10



**147 2**

PESO: 53,04 kg.

147 000 Bandeja con guías

## CARRO CON ARMARIO Y BANDEJAS

### SERIE 114

Armario: Chapa de 10/10  
Carro: Chapa de 20/10



**114 M**

EMBALAJE ARMARIO: 1 caja de 1 unidad

PESO ARMARIO: 23,94 kg.

EMBALAJE CARRO: 1 caja de 1 unidad

PESO CARRO: 25,54 kg.

### SERIE 115 / 119 / 135


Chapa de 10 / 10

Sin divisiones.



**115 1 M**

PESO: 112 kg.



**119 1 M**

PESO: 132 kg.



**135 0 M**

PESO: 63 kg.



**135 1 M**

PESO: 75 kg.



Mecanismo anti-vuelco.




135 0 M Previsto para situar debajo de un Banco de Trabajo



ENCIMERA con protección de esterilla sintética  
CIERRE: centralizado



CAJONES con Guías Simples 100 kg.




2 ruedas fijas  
2 ruedas giratorias.



RUEDAS de nylon de Ø100mm.  
Banda de Poliuretano.


## PANELES PORTACUBETAS CON RUEDAS

### SERIE V




#### V-CONT 50 H

PESO: 39,70 kg.



16 V-BULL 1  
32 V-BULL 2

36 V-BULL 3



32 V-BULL 1  
16 V-BULL 2

36 V-BULL 3



48 V-BULL 2

36 V-BULL 3

#### V-CONT 50 H 1

PESO: 65,70 kg.

#### V-CONT 50 H 2

PESO: 62,70 kg.

#### V-CONT 50 H 3

PESO: 71,10 kg.

### SERIE V



#### V-CONT 45 H

PESO: z kg.



384 V-BULL 1

#### V-CONT 45 H 1

PESO: 71,5 kg.



192 V-BULL 2

#### V-CONT 45 H 2


PESO: 75,2 kg.



108 V-BULL 3

#### V-CONT 45 H 3

PESO: 78,0 kg.



128 V-BULL 1

64 V-BULL 2


36 V-BULL 3

#### V-CONT 45 H 4

PESO: 75,0 kg.

### SERIE 145

## PANELES PERFORADOS CON RUEDAS



#### 145 10 R

PESO: 33 kg.



Suministros Industriales del Tajo, S.A.

**Suministros Industriales del Tajo S.A.**

C/ del Río Jarama 52 - 45007, Toledo - Spain

Tel.: 925 23 22 00 - Fax: 925 23 21 47

Email: [sitasa@sitasa.com](mailto:sitasa@sitasa.com)

**[www.sitasa.com](http://www.sitasa.com)**