



**CAMON**

OUTDOOR POWER EQUIPMENT

*Máquinas y accesorios*

**STASA**

Suministros Industriales del Tajo, S.A.





# Indice

## Motosierras eléctricas



Pág.05

## Motosierras de gasolina



Pág.05

## Desbrozadores y rebordeadores



Pág.08

## Cortacéspedes



Pág.11

## Tractores cortacéspedes



Pág.16

## Escarificadores



Pág.17

## Motoazadas



Pág.19

## Desbrozadoras de ruedas



Pág.23

## Desbrozadores de maleza



Pág.26

## Hidrolimpiadoras



Pág.27

## Cortasetos



Pág.30

## Vareadores



Pág.31

## Soplador



Pág.32

## Carretillas de pulverizar



Pág.33

## Ahoyadores Segadoras de peine Carretilla motorizada Motobombas Molinos eléctricos

Págs.32-34

## Accesorios



Pág.35



# motosierras

## Potencia, fiabilidad, ergonomía

Motosierras eléctricas o de gasolina, adaptadas a todas las necesidades y a todos los presupuestos.

Creadas con toda la experiencia de CAMON éstas son dignas de confianza, de alta calidad, seguras y de fácil mantenimiento.



# MOTOSIERRAS

## eléctricas/gasolina



### El valor de la potencia, el valor de la seguridad

Al adquirir una motosierra CAMON podrá beneficiarse de una calidad y experiencia de alto rendimiento.

CAMON ofrece una amplia gama de motosierras eléctricas y de gasolina en la que usted podrá elegir la máquina que más se adapte a sus necesidades con la garantía de un producto seguro, robusto y de fácil mantenimiento.



#### MOTOSIERRA ELÉCTRICA C2000W-16

- ▶ Bomba de engrase automática
- ▶ Tensado de cadena sin herramientas



(C-26)



#### MOTOSIERRA GASOLINA C-41

- ▶ Bomba de engrase automática
- ▶ Cebador y carburador Walbro

#### MOTOSIERRA GASOLINA C-26 / C-26Pro

- ▶ Bomba de engrase automática y regulable
- ▶ Cebador y carburador Walbro
- ▶ Barra tipo "Carving" - C-26 Pro



(C-26 Pro)

REFERENCIA	C2000W-16	C26/C26Pro	C41	C45	C50	C62
Longitud de barra ("/cm)	16" / 40 cm	10" / 25 cm	16" / 40 cm	18" / 45 cm	18" / 45 cm	20" / 50 cm
Cilindrada cm <sup>3</sup> / Potencia Hp	2000W-220V	25,9 cc / 1,5 Hp	40 cc / 1,7 Hp	45 cc / 2,8 Hp	50 cc / 3 Hp	62 cc / 4,3 Hp
Peso (kg)*	4,5	2,9	5,7	5,9	5,9	6,5
Número de guías	-	-	-	-	-	-
Tipo de cadena	3/8 BP	3/8 - 1/14	3/8 BP	0,325	0,325	3/8
Depósito aceite / gasolina (ml)	180 / -	230 / 290	210 / 310	250 / 550	260 / 550	350 / 670
Cebador	-	•	•	-	•	-

\*Peso sin barra ni cadena



**MOTOSIERRA GASOLINA**  
**C-45 / C-50**

- ▶ Bomba de engrase automática y regulable
- ▶ Carburador Walbro


**MOTOSIERRA GASOLINA**  
**C-62**

- ▶ Bomba de engrase automática y regulable
- ▶ Cebador y Carburador Walbro



# DESBROZADORES

## & DESBROZADORES



### Facilidad y comodidad elevadas a la máxima potencia

Polivalentes, prácticos y robustos, los rebordeadores y desbrozadores CAMON figuran entre los más ligeros del mercado. Potencia y fiabilidad unidos a una gran facilidad de uso hacen de estos rebordeadores y desbrozadores las máquinas perfectas para cualquier condición y circunstancia.



**REBORDEADOR  
SG250**

- ▶ Equipado con cabezal de nylon semiautomático



**DESBROZADOR  
CG260E**

- ▶ Equipamiento de serie:
  - Arnés
  - Disco de 3 puntas
  - Cabezal de nylon



**DESBROZADORES  
CG330 / CG430**

- ▶ Equipamiento de serie:
  - Arnés
  - Disco de 3 puntas
  - Cabezal de nylon

REFERENCIA	SG250	CG260E	CG330	CG430
Motor	-	-	-	-
Cilindrada (cm3)	25 cc	25 cc	32 cc	42 cc
Cebador	Si	Si	Si	Si
Ancho de corte (mm)	410	430	430	430
Tipo de cabezal	2 hilos	2 hilos	2 hilos	2 hilos
Peso (kg)	5,3	5,6	6,8	7,7
Capacidad depósito gasolina (L)	0,55	0,55	0,9	0,9
Antivibración	•	•	•	•
Empuñadura simple / doble / ajustable	• / - / -	- / • / •	- / • / •	- / • / •
Arnés	•	•	•	•
Cuchilla incluida / Tipo de cuchilla	c. hilo	•/3 puntas-c. nylon	•/3 puntas-c. nylon	•/3 puntas-c. nylon



# DESBROZADORES

## de mochila y multicutter



### MULTICUTTER GJD330

- ▶ Desbrozador "todo en uno"
- ▶ Empuñadura dura simple
- ▶ Con accesorio motosierra, cortasetos y rebordeador



### Línea de accesorios MULTICUTTER



### DESBROZADOR de MOCHILA BG431

- ▶ Equipamiento de serie:
  - Arnés
  - Disco de 3 puntas
  - Cabezal de nylon



REFERENCIA	GJD330	BG431
Motor	Motor 2T	Motor 4T
Cilindrada (cm3)	32 cc	42 cc
Cebador	Si	Si
Ancho de corte (mm)		430
Tipo de cabezal	-	2 hilos
Peso (kg)	6,8	11
Capacidad del depósito (L)	0,9	0,9
Antivibración	-	Si
Empuñadura simple / doble / ajustable	• / - / -	• / - / •
Arnés	•	•
Cuchilla incluida / Tipo de cuchilla	- / -	- / 3 puntas-c. nylon



# cortacéspedes

## Eficacia, comodidad y fiabilidad

Motores potentes adaptados a la anchura de corte, carcasas de corte con cuchillas propulsoras para una recogida total, ruedas montadas sobre rodamientos para más comodidad y mayor duración, ajuste fácil de la posición de corte.....

Con la gama de cortacéspedes Camon, cortar el césped nunca ha sido tan agradable.



# CORTACÉSPEDES

## eléctricos



### Resultados garantizados en los terrenos más difíciles

Los cortacéspedes eléctricos de CAMON son ligeros, su carcasa de ABS o acero, su anchura de corte y la capacidad de sus recogedores hacen de estos cortacéspedes la herramienta perfecta para jardines de pequeñas dimensiones.

#### CORTACÉSPED ELÉCTRICO SP33E

- ▶ Carcasa ABS
- ▶ 3 posiciones de corte hasta 55 mm
- ▶ Recogedor rígido ventilado de gran capacidad 36 l



#### CORTACÉSPED ELÉCTRICO SP40E

- ▶ Carcasa ABS
- ▶ Enchufe interruptor combinado
- ▶ Recogedor de tela: 40 L



#### CORTACÉSPED ELÉCTRICO GT47E

- ▶ Carcasa de acero
- ▶ Potente motor de 1.800 W
- ▶ Enchufe interruptor combinado
- ▶ Alturas centralizadas
- ▶ Recogedor de tela: 45 L



REFERENCIA	SP33E	SP40E	GT47E
Ancho de corte (cm)	32	40	46
Motor	800W-220V	1100W-220V	1800W-220V
Carcasa de corte	ABS	ABS	Acero
Superficie recomendada (m <sup>2</sup> )	250	500	1000
Recogedor (L)	36	40	45
Reglaje de altura de corte	Independiente	Independiente	Centralizada
Alturas de corte (nº/mm)	3 / 20-55 mm	3 / 20-55 mm	5 / 20-65 mm
Recogida / Eyección lateral / Mulching	• / - / -	• / - / -	• / - / -
Peso (Kg)	12	17	21

# CORTACÉSPEDES

## gasolina



### Motores a toda prueba y con altas prestaciones

Los cortacéspedes de gasolina CAMON con carcasa de acero y motores Honda y Briggs&Stratton le proporcionarán unos resultados garantizados incluso en los terrenos más difíciles, disponen de cuchillas propulsoras para una recogida más eficaz y de recogedores de césped de gran capacidad.

#### CORTACÉSPED GASOLINA SP41T / SP41B

- ▶ Ligero
- ▶ Ajuste alturas de corte independientes
- ▶ Recogedor de tela: 45 L
- ▶ Manillar plegable



**Novedad**

#### CORTACÉSPED GASOLINA SP46ST / SP46SH

- ▶ Autopropulsado
- ▶ Motor Honda de 135 cc (SP46SH)
- ▶ Recogedor de tela: 45 L
- ▶ Ajuste alturas de corte semicentralizado
- ▶ Manillar plegable



REFERENCIA	SP41T / SP41B	SP46ST / SP46SH
Ancho de corte (cm)	40	46
Motor	Torx 4500 139cc / B&S 3,5 Hp	Torx 4500 139cc / Honda GCV135 4,5 Hp
Arranque	manual	manual
Carcasa de corte	Acero	Acero
Autopropulsado	-	Si
Superficie recomendada (m <sup>2</sup> )	800	1200
Recogedor (L)	45	45
Reglaje de altura de corte	Independiente	Semi / Centralizada
Alturas de corte (nº/mm)	5 / 20-65 mm	5 / 20-65 mm
Recogida / Descarga lateral / Mulching	• / - / -	• / - / -
Peso (Kg)	23	31

# CORTACÉSPEDES

## gasolina



### CORTACÉSPED GASOLINA MX52SB y MX52SH

- ▶ Autopropulsado
- ▶ Carcasa acero inoxidable
- ▶ Regulación altura manillar
- ▶ Ruedas con rodamientos
- ▶ Motor Honda 160 cc
- ▶ Motor B&S 190 cc
- ▶ Alturas centralizadas



### CORTACÉSPED GASOLINA GT56SB y GT56SH

- ▶ Autopropulsado
- ▶ Carcasa de aluminio con rodamientos
- ▶ Regulación altura de manillar
- ▶ Alturas centralizadas
- ▶ Variador de velocidad
- ▶ Ruedas de aluminio
- ▶ Motor Honda 160 cc (GT56SH)
- ▶ Motor B&S 190 cc.



### CORTACÉSPED GASOLINA GT45SH

- ▶ Autopropulsado
- ▶ Carcasa de aluminio
- ▶ Ruedas con rodamientos
- ▶ Motor Honda 135 cc
- ▶ Regulación altura manillar
- ▶ Alturas centralizadas.

REFERENCIA	GT56SB y GT56SH	MX52SB / MX52SH	GT45SH
Ancho de corte (cm)	53	52	45
Motor	B&S 6 Hp - Honda GCV160 5,5 Hp	B&S 5 Hp - Honda GCV160 5,5 Hp	Honda GCV135 4,5 Hp
Arranque	Manual	Manual	Manual
Carcasa de corte	Aluminio	Acero Inoxidable	Aluminio
Autopropulsado	Si	Si	Si
Superficie recomendada (m <sup>2</sup> )	2000	2000	1500
Recogedor (L)	70	58	45
Reglaje de altura de corte	Centralizada	Centralizada	Centralizada
Alturas de corte (nº/mm)	7	5 / 20-65 mm	5 / 20-65 mm
Recogida / Descarga lateral / Mulching	• / - / -	• / - / -	• / - / -
Peso (Kg)	52	36	45

# CORTACÉSPEDES

gasolina



## Potencia y alto rendimiento

Con carcasa de aluminio o acero inoxidable están equipados con potentes motores Honda o Briggs&Stratton. Son máquinas pensadas para realizar los trabajos más complicados y en los céspedes más difíciles de cortar, nos atreveríamos a decir que con los cortacéspedes Camon mantener su césped bien cuidado se convierte en un verdadero placer.

### CORTACÉSPED GASOLINA GX51SB

- ▶ Autopropulsado
- ▶ Carcasa de aluminio
- ▶ Alturas centralizadas
- ▶ Ruedas con rodamientos
- ▶ Motor B&S de 190 cc
- ▶ Recogedor de tela: 60 L



### CORTACÉSPED GASOLINA 500H

- ▶ Cortacésped con corte helicoidal para un acabado perfecto
- ▶ Motor Honda GC160

REFERENCIA	GX51SB	500H
Ancho de corte (cm)	51	50
Motor	B&S 625 - 190 cc.	Honda GC135
Arranque	Manual	Manual
Carcasa de corte	Aluminio	-
Autopropulsado	Si	-
Superficie recomendada (m <sup>2</sup> )	1800	-
Recogedor (L)	60	60
Reglaje de altura de corte	Centralizado	-
Alturas de corte (nº/mm)	5 / 20-80 mm	7-30
Recogida / Eyección lateral / Mulching	• / - / -	• / - / -
Peso (Kg)	49	63

# TRACTOR

## cortacésped

### Eficacia y manejabilidad

Los riders de CAMON son un compromiso ideal entre potencia y manejabilidad. Su pequeño tamaño les permite colarse en todas las esquinas y la ausencia de capó permite una visibilidad delantera total. Llegan a los bordes y a las esquinas más difíciles de alcanzar y se adaptan perfectamente a los terrenos arbolados.



#### TRACTOR CORTACÉSPED PICCOLO

- ▶ Vaciado cómodo del recogedor desde el puesto de conducción
- ▶ Arranque eléctrico
- ▶ Ocupa poco espacio
- ▶ Perfecta visibilidad hacia adelante
- ▶ Ideal para trabajar entre árboles y espacios estrechos
- ▶ Avisador luminoso de carga de césped

REFERENCIA	PICCOLO
Motor / Potencia	B&S / 10,5 HP
Ancho de corte (cm)	67
Número de cuchillas	1
Descarga	Trasera
Transmisión	Mecánica
Velocidades DEL / TRAS	5 / 1
Alturas de corte (mm)	30 a 90
Embrague cuchillas	Manual
Recogedor (L)	130
Tipo de chasis	Acero
Superficie recomendada (m <sup>2</sup> )	3.000
Peso (kg)	145



# ESCARIFICADORES

## de césped



### El mejor amigo del césped

Los escarificadores de CAMON evitarán que las raíces secas y las malas hierbas ahoguen su césped y facilitarán la penetración del abono, el agua y el aire, consiguiendo de esta forma que su césped presente a los pocos días de pasar el escarificador un aspecto más vigoroso que nunca.

#### CORTACÉSPED GASOLINA OSCAR 45 RB

- ▶ Control profundidad de escarificado
- ▶ Embrague de cuchillas
- ▶ Recogedor de tela: 50 L

#### CORTACÉSPED GASOLINA OSCAR 50 H

- ▶ Control profundidad de escarificado
- ▶ Equipado con cuchillas flotantes
- ▶ Motor Honda GX 160



REFERENCIA	OSCAR 45 RB	OSCAR 50 H
Ancho de trabajo (cm)	40	50
Motor	Robin/Subaru EX13	Honda GX160
Potencia	4,5 Hp	5,5 Hp
Cilindrada	126 cc	163 cc
Capacidad depósito de gasolina (L)	2,5	3,6
Diámetro ruedas	160 mm	210 mm (Del.) / 250 mm (Tras.)
Superficie recomendada (m²)	2000	4000
Peso (Kg)	49	65





# motoazadas

## La fuerza segura

La gama de motoazadas de CAMON se caracteriza por su máxima fiabilidad, seguridad y resistencia.

Son máquinas pensadas para hacer cómodamente las tareas más exigentes.

# MOTOAZADAS



## Motoazadas de Camon: prácticas y fiables

Ligeras, equipadas con motores potentes y fresas muy robustas, las motoazadas CAMON son ideales para la preparación de huertas.

Su mantenimiento destaca por su sencillez y cualquier usuario puede manejarlas con extrema facilidad.



### MOTOAZADA MICRO

- ▶ Motor Honda GX31
- ▶ Ancho de fresa: 24 cm
- ▶ Kit opcional: escarificador y aporcador

### MOTOAZADA CP550GX

- ▶ Excelentes ajustes de manillar en altura y lateral
- ▶ Robusta caja de cambios
- ▶ Dos velocidades adelante mas una atrás

### MOTOAZADA CP513GX

- ▶ Excelentes ajustes de manillar en altura y lateral
- ▶ Robusta caja de cambios
- ▶ Tres velocidades adelante mas una atrás
- ▶ Desbloqueo

REFERENCIA	MICRO <sup>(*)</sup>	CP550GX	CP513GX
Motor	Honda GX25	Honda GX160 - 5,5Hp	Honda GX200 - 6,5 Hp
Cilindrada	25 cc	160 cc	200 cc
Ancho de trabajo	45	30 / 60 / 85	30 / 60 / 85
Rotaciones por minuto	-	35-120	40-75-130
Diámetro de fresas (cm)	25	32	32
Ajuste manillar	altura	altura y lateral	altura y lateral
Peso (Kg)	18	51	82

\*Kit opcional: escarificador y aporcador

# MOTOAZADAS



## MOTOAZADAS

**CP5110 GX / CP5112 GX**  
**CP5110 RB / CP5112 RB**  
**CP5110 LO / CP5112 LO**

- ▶ Nuevo diseño de manillar
- ▶ Accionamiento de marchas (adelante y atrás) mediante una sola manilla. Solamente es necesario modificar la posición de la palanca superior (CP5112 GX, CP5112 RB y CP5112 LO)
- ▶ Chasis reforzado
- ▶ Rueda delantera desplazable
- ▶ Incluye 6 fresas de 320 mm de diámetro con protector de plantas

## MOTOAZADA

**FT545 S**

- ▶ Ruedas de gran tamaño que se adaptan a cualquier superficie
- ▶ Diámetro de ruedas: 35 cm
- ▶ Depósito de valvulina: 1 litro
- ▶ Caja de cambios con velocidades 3+1 que permite adaptar la velocidad de trabajo y transporte a las condiciones de terreno
- ▶ Fácil desplazamiento mediante rueda delantera

REFERENCIA	CP5110 GX / CP5112 GX	CP5110 RB / CP5112 RB	CP5110 LO / CP5112 LO	FT545S
<b>Motor</b>	Honda GX160 - 5,5 Hp	Subaru EP17 - 6 Hp	Loncin 212 cc - 7 Hp	Robin/Subaru EX13 - 4,5 Hp
<b>Cilindrada (cc)</b>	160	170	212	126
<b>Ancho de trabajo</b>	35 / 60 / 85	35 / 60 / 85	35 / 60 / 85	50 cm
<b>Rotaciones por minuto</b>	120	120	120	120
<b>Diámetro de fresas cm.</b>	32	32	32	32
<b>Ajuste manillar</b>	altura y lateral	altura y lateral	altura y lateral	altura
<b>Filtro bañado en aceite</b>	•	•	-	-
<b>Capacidad del depósito</b>	3,6	3,6	3,6	2,7
<b>Peso (kg)</b>	63	63	63	57

# MOTOAZADAS



## MOTOAZADA

### CP721LO - CP621RB - CP521GX

- ▶ Chasis reforzado
- ▶ Diseño moderno
- ▶ Caja de cambios de 2 velocidades adelante y 1 velocidad atrás
- ▶ Disponible con 3 tipos de motorización: Honda, Subaru y Loncin



REFERENCIA	CP721LO	CP621RB	CP521GX
Motor	Loncin 212 - 7,5Hp	Subaru EP17 - 6,0Hp	Honda GX160 - 5,5 Hp
Cilindrada	212 cc	170 cc	160 cc
Ancho de trabajo	35 / 60 / 85	35 / 60 / 85	35 / 60 / 85
Rotaciones por minuto	35 - 120	35 - 120	35 - 120
Diámetro de fresas	32	32	32
Ajuste manillar	altura y lateral	altura y lateral	altura y lateral
Peso (Kg)	50	50	50

# desbrozadoras

## de ruedas

Permiten realizar desbroce en condiciones extremas de maleza. Su poder y potencia permiten desbrozar de forma eficaz aquellas zonas que habían sido invadidas por la maleza más persistente.

Durabilidad, potencia y solidez para abrirse camino en cualquier terreno.



# DESBROZADORAS

## de ruedas



### La máquina ideal para el mantenimiento de amplias zonas verdes

Con la gama de desbrozadoras de ruedas de CAMON encontrará la máquina ideal para grandes superficies de desbroce adaptada a las necesidades más exigentes.

#### DESBROZADORA DE RUEDAS CP51 FIRST

- ▶ Carcasa de acero 51 cm
- ▶ Altura centralizada 4 posiciones
- ▶ Ruedas traseras 420 mm
- ▶ Transmisión mecánica
- ▶ Rueda delantera con posición fija o pivotante
- ▶ Regulación de altura desde el manillar



#### DESBROZADORA DE RUEDAS CP51X-TREMH

- ▶ Variador de velocidad en manillar
- ▶ Regulación de la altura de corte centralizada de 4 posiciones
- ▶ Rueda delantera con posición fija o pivotante
- ▶ Sistema de corte por cuchilla
- ▶ Regulación de altura desde el manillar



REFERENCIA	CP51 FIRST	CP51X-TREM H
Motor	B&S Quantum XTE 5,5 Hp	Honda GCV 190 - 6,5 Hp
Cilindrada (cc)	190	190
Ancho de trabajo (cm)	51	51
Carcasa	Acero	Acero
Superficie recomendada (m <sup>2</sup> )	3000	5000
Velocidades Del./Tras.	1/-	1 (variador de velocidad)
Ajuste manillar	altura	altura y lateral
Peso (Kg)	49	65



# DESBROZADORAS

## de ruedas profesionales



### DESBROZADORA DE RUEDAS

#### XPLORER

- ▶ Nuevo diseño del chasis más reforzado
- ▶ Doble rueda delantera pivotante
- ▶ Altura centralizada 4 posiciones
- ▶ Ruedas traseras 420 mm
- ▶ Transmisión mecánica
- ▶ Regulación de altura desde el manillar



### DESBROZADORA DE RUEDAS

#### CP JUNIOR

- ▶ Limpieza de grandes extensiones
- ▶ Embrague de cuchilla independiente para protección de cigüeñal
- ▶ Dos velocidades adelante y marcha atrás
- ▶ Rueda 350x6



### DESBROZADORA DE RUEDAS

#### CP SENIOR

- ▶ Plato de corte oscilante para terrenos con dificultad
- ▶ Transmisión por fricción con inversor de marcha instantáneo
- ▶ Tres velocidades adelante y marcha atrás
- ▶ Ruedas pivotantes (opción)

REFERENCIA	XPLORER	CP JUNIOR	CP SENIOR
Motor	B&S Quantum XTE - 5,5 Hp	B&S Intec 6 Hp	Honda GXV340 OHV 11,5 Hp
Cilindrada (cc)	190	190	340
Ancho de trabajo (cm)	51	52	65
Carcasa	Acero	Acero	Acero
Superficie recomendada (m <sup>2</sup> )	3000	8000	10.000
Velocidades Del./Tras.	1/-	2/1	3/1
Ajuste manillar	altura	altura y lateral	altura y lateral
Peso (Kg)	49	75	160

# DESBROZADOR

## para maleza



### El desbrozador todoterreno

La nueva desbrozadora para maleza de CAMON le permitirá realizar las tareas de limpieza y desbroce en los terrenos más difíciles, gracias a su sistema de tracción tipo oruga es capaz de enfrentarse a las condiciones de trabajo más duras y a los terrenos de difícil acceso con la máxima seguridad y confort.

#### DESBROZADOR MALEZA DF PRO 90S

- ▶ Potente motor Robin/Subaru EX27 / 9 Hp
- ▶ Sistema de corte por martillos que permite limpiar grandes áreas de terreno.
- ▶ Alta seguridad y manejabilidad en terrenos de difícil acceso
- ▶ Componentes y acabados de primera calidad



REFERENCIA	DF PRO 90S
Motor	Robin/Subaru EX27 - 9 Hp
Cilindrada	265 cc
Sistema de corte	Martillos
Capacidad depósito de gasolina (L)	6
Ancho de trabajo (cm)	80
Velocidades	3 adelante / 1 atrás
Pendiente máxima	25°
Velocidades (km/h)	1,1 km/h (1ª) / 2,2 km/h (2ª) / 3,9 km/h (3ª)
Peso (Kg)	248

# hidrolimpiadoras

Capaces de eliminar la suciedad de cualquier superficie, las hidrolimpiadoras CAMON garantizan el mejor mantenimiento y limpieza del jardín y demás zonas exteriores con la máxima facilidad y eficacia.



# HIDROLIMPIADORAS



## Más presión, más eficacia

El mantenimiento de nuestro jardín, así como los elementos y espacios que lo rodean requieren una limpieza constante, principalmente en el invierno, aunque también en períodos de mayor uso diario del jardín, como los meses de verano. Cualquiera que sea la superficie y estado del área a tratar, la gama de hidrolimpiadoras CAMON garantiza siempre unos resultados sorprendentes. Una apuesta segura.

### HIDROLIMPIADORA YLQ16S-130

- ▶ Equipada con paro total
- ▶ Ruedas de transporte
- ▶ Manguera de 5 metros
- ▶ Bomba de pistones



### HIDROLIMPIADORA YLQ6.33SG-170


- ▶ Equipada con paro total
- ▶ Enrollador de manguera
- ▶ Depósito para detergente
- ▶ Bomba de pistones

REFERENCIA	YLQ16S-130	YLQ6.33SG-170	GX22
Potencia	1,6 Kw 230V	2,5 Kw - 230V	1,75 Kw 230V - 7,5 A
Fases	monofásica	monofásica	monofásica
Caudal	6 litros / min.	7,3 litros / min.	7 litros/min.
Presión	130 bares	170 bares	90 bares
Longitud de manguera	5 metros	5 metros	7 metros
Peso (kg)	9	21	20

# HIDROLIMPIADORAS

## HIDROLIMPIADORA GX22

- ▶ Boquilla rotativa
- ▶ Doble asa para transporte
- ▶ Ligera y potente



## HIDROLIMPIADORAS IPX10/130 y IPX13/180

- ▶ Equipadas con boquilla Rototek 140
- ▶ Bomba de pistones
- ▶ Regulador de presión
- ▶ Depósito para jabón
- ▶ Equipada con Total Stop



## HIDROLIMPIADORAS TX10/130 y TX13/180

- ▶ Equipadas con boquilla Multireg 130
- ▶ Bomba de pistones
- ▶ Regulador de presión
- ▶ Depósito para jabón

REFERENCIA	TX10/130	TX13/180	IPX10/130	IPX13/180
Potencia	3,2 Kw 230V - 14,7 A	5 Kw 380V - 9,2 A	3,2 Kw 230V - 14,7 A	5 Kw 380V - 9,2 A
Fases	monofásica	trifásica	monofásica	trifásica
Caudal	9,5 litros/min.	13 litros/min.	9,5 litros/min.	13 litros/min.
Presión	130 bares	180 bares	130 bares	180 bares
Longitud de manguera	8 metros	8 metros	8 metros	8 metros
Peso (kg)	45	45	45	45

# CORTASETOS

## eléctricos / gasolina



### Nueva gama de cortasetos eléctricos Camon

Sencillos y eficaces, los cortasetos eléctricos de CAMON poseen un excelente diseño ergonómico y destacan por su extrema facilidad de uso.

Una herramienta ideal e indispensable para los jardines más difíciles.

#### CORTASETOS ELÉCTRICO HTLD 07B

- ▶ Freno de cuchilla
- ▶ Asa trasera giratoria 180°
- ▶ Potente motor de 650 W
- ▶ Diseño innovador
- ▶ Dos asas para un corte más seguro
- ▶ Protector transparente para protección del usuario



#### CORTASETOS ELÉCTRICO HTLD 08B

- ▶ Freno de cuchilla
- ▶ Potente motor de 580 W
- ▶ Diseño innovador
- ▶ Dos asas para un corte más seguro
- ▶ Protector transparente para protección del usuario

#### CORTASETOS GASOLINA GJB-25D

- ▶ Asa trasera giratoria 180°
- ▶ Sistema antivibraciones
- ▶ Potente motor de 25cc



REFERENCIA	HTLD 07B	HTLD 08A	GJB-25D
Potencia	650 W	580 W	-
Motor	220V - 50Hz	220V - 50Hz	25cc
Longitud de barra (cm)	61	51	51
Separación entre cuchillas (mm)	24	21	25
Peso (Kg)	3,8	2,9	4,5

# VAREADOR

## La máquina ideal para recolección

El nuevo vareador portátil de CAMON incorpora una empuñadura con sistema de cuadrilátero que permite al trabajador usarla con un mayor confort, reduciendo sensiblemente las vibraciones que recibe el operario. Sin duda la máquina ideal para recolección de aceitunas, frutos secos, frutas para zumos, etc...



### VAREADOR CC6600

- ▶ Alta potencia y elevado rendimiento de trabajo
- ▶ Herramienta profesional
- ▶ Sistema de amortiguación de empuñadura de mandos con sistema de cuadrilátero
- ▶ Apto para múltiples usos en el campo de la recolección

REFERENCIA	CC6600
Motor	2T
Cilindrada	51 cc
Carrera de barra (mm)	60
Capacidad depósito de gasolina (L)	1,3
Frecuencia de vibraciones	1700 golpes/min.
Diámetro máx. agarre ramas (mm)	40
Altura máxima de trabajo	5 metros
Peso (kg)	13

# SOPLADORES eléctricos / gasolina



## SOPLADOR GASOLINA EBV260E

- ▶ Gran potencia de soplado y aspirado
- ▶ Incluye kit de aspiración



**Novedad**

## SOPLADOR ELÉCTRICO BVLD02B

- ▶ Ligero y silencioso
- ▶ Tubo telescópico
- ▶ Incluye saco



**Novedad**

REFERENCIA	BVLD02B	EBV260E
Potencia	2100W	0,9 Hp
Cilindrada (cc)	-	25cc
Peso (kg)	5,1	4,6
Capacidad de aspirado	40	-

# AHOYADORES



(No incluye broca)

REFERENCIA	NEA 45E	NEA 52E
Cilindrada (cc)	45cc	51,7cc
Diámetro máximo broca	20cm	22cm
Profundidad	120cm	140cm
Peso (sin broca)	-	-



# CARRETILLAS de pulverizar





## CARRETILLAS DE PULVERIZAR

- ▶ Equipadas con lanza regulable, 10 metros de manguera que junto a la bomba de pistones garantiza siempre un excelente resultado en el trabajo y en cualquier condición.



REFERENCIA	60-2R-LS908-H	100-1R-LS908-H
Motor	Motor Honda 4T GX25	
Cilindrada (cc)	22	22
Potencia	1 Hp	1 Hp
Capacidad del depósito (L)	60	100
Tipo de bomba	Pistones	Pistones
Presión máxima	30 atm.	30 atm.
Caudal máximo	10,5 litros/min.	10,5 litros/min.
Peso (Kg)	28	36

# SEGADORAS de peine



## SEGADORA DE PEINE BC90 GX160

- ▶ Enganche rápido de peine
- ▶ Transmisión en baño de aceite

REFERENCIA	BC90 GX160
Motor	GX 160
Ancho de corte	95cm
Velocidades	1+1
Peso	-

# CARRETILLA

## motorizada

### CARRETILLA MOTORIZADA MTRP85B35

- ▶ Motor B&S 3,5 HP
- ▶ Velocidades: 1 adelante + 1 atrás
- ▶ Carga máxima 100 kg
- ▶ Peso: 56 kg



# MOTOBOMBAS 2 y 4 tiempos



### MOTOBOMBA 2 TIEMPOS MARUYAMA MP2523

- ▶ Motor Maruyama 23cc (2 tiempos)
- ▶ Altura de aspiración: 8 metros
- ▶ Caudal (máx.): 6780 litros/hora
- ▶ Altura máx.: 36 m
- ▶ Capacidad aspirado: 0,6 litros
- ▶ Peso: 4,9 kg



### MOTOBOMBA 4 TIEMPOS SEH-50X / SEH-80X

- ▶ Motor Honda GX120 / GX160 (4 tiempos)
- ▶ Potencia: 4 Hp / 5,5 Hp
- ▶ Capacidad depósito (litros): 2,5 / 3,5
- ▶ Altura de aspiración: 8 metros
- ▶ Peso: 26 / 34 kg

# MOLINOS eléctricos de cereales

### MOLINOS ELÉCTRICOS BIDONES 3 pies / 20 L / 50 L

- ▶ Potencia: 1,5 Hp
- ▶ 4 cribas (2,3,4 y 6 mm)
- ▶ Peso: 8 kg
- ▶ Capacidad litros: - / 20 litros / 50 litros





# accesorios

## y seguridad

En Camon te ofrecemos la mejor selección de accesorios de seguridad para una óptima protección tanto en trabajos forestales como de jardinería u otras actividades afines así como una amplia gama de implementos para todo tipo de máquinas.

# ACCESORIOS

## de seguridad



### En Camon también trabajamos por su seguridad

Trabajar de manera segura no está reñido con la comodidad. Estar correctamente equipado al trabajar es una cuestión de seguridad y comodidad. Utilizando la misma tecnología que aplica en las máquinas, Camon ha desarrollado una gama de accesorios, herramientas y ropa de seguridad con la idea de satisfacer al usuario más exigente.

#### Peto anticorte

EN381 CLASE 1

REFERENCIA TALLA

PB457587	M
PB457588	L
PB457589	XL



#### Perneras anticorte

EN381 CLASE 1

REFERENCIA

PB000101530



#### Botas anticorte

EN345 CLASE 1

REFERENCIA TALLA

P602PC241	41
P602PC242	42
P602PC243	43



#### Botas goma anticorte

EN345 CLASE 2

REFERENCIA TALLA

3SC7M41	41
3SC7M42	42
3SC7M43	43



#### Botas seguridad

EN345 CLASE 1

REFERENCIA TALLA

9AGAH41	41
9AGAH42	42
9AGAH43	43



#### Casco seguridad

EN397, EN352-3, EN397

REFERENCIA

PB453576



#### Guantes anticorte

EN381-7

REFERENCIA

HS1340



#### Visera protección

CON REJILLA - EN1731

REFERENCIA

PB453515



# ACCESORIOS

## de seguridad

### Funda trabajo

ALTA VISIBILIDAD EN340, EN371

REFERENCIA	TALLA
PB457061	M
PB457062	L
PB457063	XL



### Botas de agua

EN347

REFERENCIA	TALLA
9SELE41	41
9SELE42	42
9SELE43	43



# ACCESORIOS

## de maquinaria

### Remolque motoazada

CARGA 400 KG

MODELO	REFERENCIA
5110-5112	SL91P
C550GX - P513GX	SL91Q



- ▶ Basculante con freno y caja de herramientas
- ▶ Largo: 1.450 mm
- ▶ Ancho: 1.000 mm
- ▶ Alto: 250 mm

### Remolque cortacésped

CARGA 600 KG.

REFERENCIA
PB455200



- ▶ Remolque metálico 300 kgs
- ▶ Basculante con tapa posterior
- ▶ Laterales abatibles
- ▶ Medidas: 105 x 76 x 32 cm
- ▶ Peso 50 Kg.

### Remolque cortacésped

CARGA 400 KG.

REFERENCIA
PB455245



- ▶ Remolque de PVC
- ▶ Caja basculante
- ▶ Medidas: 110 x 86 x 32 cm

# ACCESORIOS

## de maquinaria

### Rodillo metálico

PESO 150 KG.

#### REFERENCIA

PB000100



- ▶ 100 cm de largo
- ▶ 40 cm de diámetro
- ▶ Laterales abatibles
- ▶ Peso 150 Kg (lleno de agua)

### Aireador

PESO 25 KG.

#### REFERENCIA

PB455225



- ▶ Aireador para tractor
- ▶ Peso: 25 kg
- ▶ Largo: 107 cm

### Abonadora

MANUAL

#### REFERENCIA

PB455201



- ▶ Abonadora manual con carga útil de 55 kg
- ▶ Cono metálico

### Abonadora

PARA ARRASTRE

#### REFERENCIA

PB455202



- ▶ Abonadora para arrastre con carga útil de 55 kg
- ▶ Cono metálico

### Bidones

EN381 CLASE 1

#### REFERENCIA

PB453650 Doble, PVC reforzado

PB484135 20 l. metálico

PB486531 10 l. metálico

PB455780 5 l. metálico

PB455779 20 l. PVC

PB453959 10 l. PVC

PB453657 5 l. PVC



### Boquilla

AUTOSTOP PARA PB453650

#### REFERENCIA

PB455781



### Boquilla

CON SOPORTE FIJACIÓN PARA DEPÓSITOS METÁLICOS

#### REFERENCIA

PB031477







# Suministros Industriales del Tajo, S.A.

C/ Jarama 52, Polígono Industrial, 45007 Toledo (Spain)

Telf: (34) 925 23 22 00

Fax: (34) 925 23 21 47

[sitasa@sitasa.com](mailto:sitasa@sitasa.com)

[www.sitasa.com](http://www.sitasa.com)

