



STIASA
Suministros Industriales del Tajo, S.A.





Serie 86 • Accesorios para tubería de cobre Fittings for copper tube



86090

CODO H
FEMALE ELBOW

CÓDIGO	DT.		
86090-1215	12 x 1/2"	325	25
86090-1415	14 x 1/2"	300	25
86090-1515	15 x 1/2"	300	25
86090-1815	18 x 1/2"	250	25
86090-2215	22 x 1/2"	160	10
86090-1820	18 x 3/4"	160	10
86090-2220	22 x 3/4"	130	10
86090-2820	28 x 3/4"	90	10
86090-2825	28 x 1"	70	5



86243

ENTRONQUE M
STRAIGHT M CONNECTOR

CÓDIGO	DT.		
86243-1215	12 x 1/2"	700	28
86243-1415	14 x 1/2"	700	28
86243-1515	15 x 1/2"	550	25
86243-1815	18 x 1/2"	425	25
86243-1520	15 x 3/4"	350	25
86243-1820	18 x 3/4"	300	25
86243-2220	22 x 3/4"	250	10
86243-2820	28 x 3/4"	190	10
86243-2225	22 x 1"	180	10
86243-2825	28 x 1"	160	10



86092

CODO M
M ELBOW

CÓDIGO	DT.		
86092-1215	12 x 1/2"	325	25
86092-1415	14 x 1/2"	300	25
86092-1515	15 x 1/2"	300	25
86092-1815	18 x 1/2"	250	25
86092-2215	22 x 1/2"	160	10
86092-2220	22 x 3/4"	130	10



86270

ENLACE H
STRAIGHT F CONNECTOR

CÓDIGO	DT.		
86270-1215	12 x 1/2"	500	25
86270-1415	14 x 1/2"	475	25
86270-1515	15 x 1/2"	475	25
86270-1815	18 x 1/2"	375	25
86270-2215	22 x 1/2"	300	25
86270-1520	15 x 3/4"	300	25
86270-1820	18 x 3/4"	275	25
86270-2220	22 x 3/4"	200	10
86270-2820	28 x 3/4"	150	10
86270-2225	22 x 1"	150	10
86270-2825	28 x 1"	110	10



86130

TE H
FEMALE TEE

CÓDIGO	DT.		
86130-1215	12 x 1/2"	275	25
86130-1415	14 x 1/2"	250	25
86130-1515	15 x 1/2"	250	25
86130-1815	18 x 1/2"	150	10
86130-2215	22 x 1/2"	120	10
86130-2820	28 x 3/4"	60	5



86359

RACOR 2 PIEZAS RECTO
STRAIGHT TAP CONNECTOR



CÓDIGO	DT.		
86359-1215	12 x 1/2"	350	25
86359-1415	14 x 1/2"	325	25
86359-1515	15 x 1/2"	325	25
86359-1520	15 X 3/4"	250	25
86359-1815	18 x 1/2"	275	25
86359-1820	18 x 3/4"	190	10
86359-1825	18 x 1"	130	10
86359-2215	22 x 1/2"	210	10
86359-2220	22 x 3/4"	160	10
86359-2225	22 x 1"	120	10
86359-2825	28 x 1"	90	10

Accesorios para tubería de cobre Fittings for copper tube



86472



CODO MURAL
WALL PLATED ELBOW

CÓDIGO	DT.		
86472-1215	12 x 1/2"	240	10
86472-1415	14 x 1/2"	220	10
86472-1515	15 x 1/2"	220	10
86472-2215	22 x 1/2"	120	10
86472-1820	18 x 3/4"	120	10
86472-2220	22 x 3/4"	110	10



86180 Disponibles junio 2010



CRUZ
EQUAL CROSS CU

CÓDIGO	DT.		
86180-015	15	400	16
86180-018	18	350	14
86180-022	22	250	25
86180-028	28	200	20



86301 Disponibles junio 2010



TAPÓN HEMBRA
FEMALE CAP

CÓDIGO	DT.		
86301-012	12	400	16
86301-014	14	350	14
86301-015	15	250	25
86301-018	18	250	25
86301-022	22	200	20
86301-028	28	130	13



86360 Disponibles junio 2010

RACOR 2 PIEZAS RECTO CON
PRECINTO
STRAIGHT TAP CONNECTOR WITH SEAL
HOLE

CÓDIGO	DT.		
86360-1215	12 x 1/2"		
86360-1415	14 x 1/2"		
86360-1515	15 x 1/2"		
86360-1815	18 x 1/2"		
86360-2215	22 x 1/2"		
86360-1520	15 x 3/4"		
86360-1820	18 x 3/4"		
86360-2220	22 x 3/4"		
86360-1825	18 x 1"		
86360-2225	22 x 1"		
86360-2825	28 x 1"		



86361 Disponibles junio 2010

RACOR 2 PIEZAS CURVO
BEND TAP CONNECTOR

CÓDIGO	DT.		
86361-1215	12 x 1/2"		
86361-1415	14 x 1/2"		
86361-1515	15 x 1/2"		
86361-1815	18 x 1/2"		
86361-2215	22 x 1/2"		
86361-1520	15 x 3/4"		
86361-1820	18 x 3/4"		
86361-2220	22 x 3/4"		
86361-1825	18 x 1"		
86361-2225	22 x 1"		



Serie 87 • Accesorios de latón roscado Brass threaded fittings



87001 Disponibles junio 2010

CURVA 90° M/H
LONG SWEEP BEND 90° M/F

CÓDIGO	DT.		
87001-015	1/2"	200	10
87001-020	3/4"	100	10
87001-025	1"	50	5
87001-032	1 1/4"	30	5
87001-040	1 1/2"	20	5
87001-050	2"	9	1



87002

CURVA 90° H/H
LONG SWEEP BEND 90° F/F

CÓDIGO	DT.		
87002-015	1/2"	120	10
87002-020	3/4"	70	10
87002-025	1"	40	5
87002-032	1 1/4"	20	5
87002-040	1 1/2"	10	5
87002-050	2"	17	1



87090

CODO 90° H/H
ELBOW 90° F/F

CÓDIGO	DT.		
87090-010	3/8"	230	10
87090-015	1/2"	200	10
87090-020	3/4"	110	10
87090-025	1"	60	5
87090-032	1 1/4"	35	5
87090-040	1 1/2"	30	5
87090-050	2"	36	1
87090-065	2 1/2"	16	1
87090-080	3"	12	1
87090-100	4"	4	1



87090R

CODO 90° REDUCIDO H/H
REDUCING ELBOW 90° F/F

CÓDIGO	DT.		
87090-01510	1/2" x 3/8"	400	10
87090-02015	3/4" x 1/2"	130	10
87090-02515	1" x 1/2"	100	5
87090-02520	1" x 3/4"	75	5
87090-03225	1 1/4" x 1"	50	5
87090-04025	1 1/2" x 1"	40	5
87090-04032	1 1/2" x 1 1/4"	30	5



87092

CODO 90° M/H
ELBOW 90° M/F

CÓDIGO	DT.		
87092-010	3/8"	340	10
87092-015	1/2"	200	10
87092-020	3/4"	100	10
87092-025	1"	60	5
87092-032	1 1/4"	35	5
87092-040	1 1/2"	25	5
87092-050	2"	32	1
87092-065	2 1/2"	17	1
87092-080	3"	12	1



87130

TE 90° IGUAL H
TEE 90° EQUAL F

CÓDIGO	DT.		
87130-010	3/8"	180	10
87130-015	1/2"	120	10
87130-020	3/4"	60	10
87130-025	1"	45	5
87130-032	1 1/4"	25	5
87130-040	1 1/2"	20	5
87130-050	2"	26	1
87130-065	2 1/2"	12	1
87130-080	3"	6	1
87130-100	4"	4	1

Accesorios de latón roscado Brass threaded fittings



87130R

TE 90° REDUCIDA H
REDUCING TEE 90° F

CÓDIGO	DT.		
87130-02010	1/2" x 3/8"	130	10
87130-02015	3/4" x 1/2"	90	10
87130-02515	1" x 1/2"	60	5
87130-02520	1" x 3/4"	50	5
87130-03215	1 1/4" x 1/2"	40	5
87130-03220	1 1/4" x 3/4"	30	5
87130-03225	1 1/4" x 1"	30	5
87130-04015	1 1/2" x 1/2"	25	5
87130-04020	1 1/2" x 3/4"	25	5
87130-04025	1 1/2" x 1"	25	5
87130-04032	1 1/2" x 1 1/4"	20	5
87130-05015	2" x 1/2"	42	1
87130-05020	2" x 3/4"	42	1
87130-05025	2" x 1"	42	1
87130-05032	2" x 1 1/4"	36	1



87180

CRUZ 90° H
CROSS 90° F

CÓDIGO	DT.		
87180-010	3/8"	190	10
87180-015	1/2"	110	10
87180-020	3/4"	60	10
87180-025	1"	35	5
87180-032	1 1/4"	20	5
87180-040	1 1/2"	15	5
87180-050	2"	18	1



87240

MANGUITO REDUCCIÓN H/H
REDUCING SOCKET F/F

CÓDIGO	DT.		
87240-01510	1/2" x 3/8"	360	10
87240-02015	3/4" x 1/2"	210	10
87240-02515	1" x 1/2"	160	5
87240-02520	1" x 3/4"	150	5
87240-03225	1 1/4" x 1"	90	5
87240-04025	1 1/2" x 1"	7	5
87240-04032	1 1/2" x 1 1/4"	60	5
87240-05025	2" x 1"	76	1
87240-05032	2 x 1 1/4"	76	1
87240-05040	2 x 1 1/2"	76	1



87241

TUERCA REDUCCIÓN M/H
BUSHINGS M/F

CÓDIGO	DT.		
87241-01008	3/8" x 1/4"	1000	10
87241-01508	1/2" x 1/4"	700	10
87241-01510	1/2" x 3/8"	700	10
87241-02015	3/4" x 1/2"	400	10
87241-02515	1" x 1/2"	200	5
87241-02520	1" x 3/4"	200	5
87241-03220	1 1/4" x 3/4"	140	5
87241-03225	1 1/4" x 1"	140	5
87241-04025	1 1/2" x 1"	115	5
87241-04032	1 1/2" x 1 1/4"	115	5
87241-05025	2" x 1"	140	1
87241-05032	2" x 1 1/4"	140	1
87241-05040	2" x 1 1/2"	140	1
87241-06532	2 1/2" x 1 1/4"	90	1
87241-06540	2 1/2" x 1 1/2"	90	1
87241-06550	2 1/2" x 2"	90	1
87241-08050	3" x 2"	56	1
87241-08065	3" x 2 1/2"	56	1
87241-10050	4" x 2"	26	1
87241-10065	4" x 2 1/2"	26	1
87241-10080	4" x 3"	26	1



87245

MACHÓN REDUCIDO M/M
REDUCING NIPPLE M/M

CÓDIGO	DT.		
87245-01008	1/4" x 3/8"	800	10
87245-01508	1/2" x 1/4"	550	10
87245-01510	1/2" x 3/8"	500	10
87245-02015	3/4" x 1/2"	270	10
87245-02515	1" x 1/2"	160	5
87245-02520	1" x 3/4"	150	5
87245-03220	1 1/4" x 3/4"	100	5
87245-03225	1 1/4" x 1"	95	5
87245-04025	1 1/2" x 1"	80	5
87245-04032	1 1/2" x 1 1/4"	70	5
87245-05025	2" x 1"	120	1
87245-05032	2" x 1 1/4"	120	1
87245-05040	2" x 1 1/2"	96	1



Serie 87 • Accesorios de latón roscado Brass threaded fittings



87246

MANGUITO REDUCCIÓN M/H
REDUCING NIPPLE SOCKET M/F

CÓDIGO	DT.		
87246-01008	3/8" x 1/4"	800	10
87246-01010	1/4" x 3/8"	750	10
87246-01015	3/8" x 1/2"	450	10
87246-01510	1/2" x 3/8"	500	10
87246-01520	1/2" x 3/4"	280	10
87246-01525	1/2" x 1"	200	10
87246-02015	3/4" x 1/2"	280	10
87246-02025	3/4" x 1"	160	10
87246-02520	1" x 3/4"	150	5
87246-02532	1" x 1 1/4"	105	5
87246-02540	1" x 1 1/2"	75	5
87246-02550	1" x 2"	115	5
87246-03240	1 1/4" x 1 1/2"	70	5
87246-03250	1 1/4" x 2"	110	5
87246-04050	1 1/2" x 2"	110	5



87270

MANGUITO H/H
SOCKET F/F

CÓDIGO	DT.		
87270-010	3/8"	400	10
87270-015	1/2"	230	10
87270-020	3/4"	140	10
87270-025	1"	100	10
87270-032	1 1/4"	55	5
87270-040	1 1/2"	35	5
87270-050	2"	45	1
87270-065	2 1/2"	30	1
87270-080	3"	21	1
87270-100	4"	12	1



87280

MACHÓN M/M
HEXAGON NIPPLE M/M

CÓDIGO	DT.		
87280-008	1/4"	1000	10
87280-010	3/8"	700	10
87280-015	1/2"	400	10
87280-020	3/4"	240	10
87280-025	1"	120	5
87280-032	1 1/4"	75	5
87280-040	1 1/2"	60	5
87280-050	2"	96	1
87280-065	2 1/2"	45	1
87280-080	3"	32	1
87280-100	4"	12	1



87290

TAPÓN CON REBORDE M
PLUG BEADED M

CÓDIGO	DT.		
87290-008	1/4"	1400	10
87290-010	3/8"	1000	10
87290-015	1/2"	700	10
87290-020	3/4"	400	10
87290-025	1"	200	5
87290-032	1 1/4"	120	5
87290-040	1 1/2"	110	5
87290-050	2"	160	1
87290-065	2 1/2"	84	1
87290-080	3"	56	1
87290-100	4"	24	1



87300

TAPÓN HEXAGONAL H
HEXAGON CAP F

CÓDIGO	DT.		
87300-010	3/8"	800	10
87300-015	1/2"	670	10
87300-020	3/4"	380	10
87300-025	1"	200	5
87300-032	1 1/4"	150	5
87300-040	1 1/2"	110	5
87300-050	2"	135	1

Accesorios de latón roscado Brass threaded fittings



87315

ENTRONQUE MANGUERA
HEXAGON HOSE NIPPLE

CÓDIGO	DT.		
87315-01012	3/8" x 12	400	10
87315-01514	1/2" x 14	280	10
87315-02020	3/4" x 20	140	10
87315-02525	1" x 25	80	5
87315-03235	1 1/4" x 35	50	5
87315-04045	1 1/2" x 45	30	5
87315-05060	2" x 60	33	1



87529

MANGUITO IGUAL M/H
EQUAL SOCKET M/F

CÓDIGO	DT.		
87529-008	1/4"	1000	10
87529-010	3/8"	700	10
87529-015	1/2"	380	10
87529-020	3/4"	220	10
87529-025	1"	110	5
87529-032	1 1/4"	80	5
87529-040	1 1/2"	50	5
87529-050	2"	70	1



87318

TE 5 VÍAS
FIVE WAY TEE

CÓDIGO	DT.		
87318-025	1" x 1" x 1" x 92	30	5



87530

MANGUITO IGUAL M/H
(HEXÁGONO INTERIOR)
EQUAL SOCKET M/F

CÓDIGO	DT.		
87530-01502	1/2" x 2cm	30 0	10



87340

TUERCA UNIÓN JUNTA CÓNICA H/H
STRAIGHT UNION CONICAL SEAT F/F

CÓDIGO	DT.		
87340-015	1/2"	140	10
87340-020	3/4"	80	10
87340-025	1"	60	5
87340-032	1 1/4"	30	5
87340-040	1 1/2"	25	5
87340-050	2"	30	1



87550

RACOR DEPÓSITO
CON TUERCA CORREDERA
DEPOSIT OF FITTING WITH FLANGED
BACK NUT

CÓDIGO	DT.		
87550-010	3/8"	1200	10
87550-015	1/2"	1200	10
87550-020	3/4"	600	10
87550-025	1"	300	10
87550-032	1 1/4"	160	5
87550-040	1 1/2"	100	5
87550-050	2"	80	5
87550-065	2 1/2"	48	1
87550-080	3"		



87341

TUERCA UNIÓN JUNTA CÓNICA M/H
UNION WITH CONICAL SEAT M/F

CÓDIGO	DT.		
87341-015	1/2"	120	10
87341-020	3/4"	70	10
87341-025	1"	45	5
87341-032	1 1/4"	30	5
87341-040	1 1/2"	20	5
87341-050	2"	24	1



Serie 87 • Accesorios de latón roscado Brass threaded fittings



87560 Disponibles junio 2010

RACOR BARCELONA MANGUERA MANGUERA

HOSE CONNECTION BCN PIPE - PIPE

CÓDIGO	DT.		
87560-020	20	1	1
87560-025	25	1	1
87560-030	30	1	1
87560-035	35	1	1
87560-040	40	1	1
87560-045	45	1	1
87560-050	50	1	1
87560-060	60	1	1



87561 Disponibles junio 2010

RACOR BARCELONA M/M

HOSE CONNECTION BCN PIPE M/M

CÓDIGO	DT.		
87561-015	1/2"	1	1
87561-020	3/4"	1	1
87561-025	1"	1	1
87561-032	1 1/4"	1	1
87561-040	1 1/2"	1	1
87561-050	2"	1	1



87562 Disponibles junio 2010

RACOR BARCELONA MACHO MANGUERA

HOSE CONNECTION BCN PIPE - M

CÓDIGO	DT.		
87562-1520	1/2 x 20	1	1
87562-2025	3/4 x 25	1	1
87562-2530	1 x 30	1	1
87562-3235	1 1/4 x 30	1	1
87562-4045	1 1/4 x 45	1	1
87562-5060	2" x 60	1	1



87570 Disponibles próximamente

RACOR EXPRESS MANGUERA

PIPE EXPRESS CONNECTION

CÓDIGO	DT.		
87570-015	1/2"	1	1
87570-018	5/8"	1	1
87570-020	3/4"	1	1
87570-025	1"	1	1
87570-032	1 1/4"	1	1
87570-040	1 1/2"	1	1
87570-050	2"	1	1



87571 Disponibles próximamente

RACOR EXPRESS MACHO

MALE EXPRESS CONNECTION

CÓDIGO	DT.		
87571-015	1/2"	1	1
87571-020	3/4"	1	1
87571-025	1"	1	1
87571-032	1 1/4"	1	1
87571-040	1 1/2"	1	1



87572 Disponibles próximamente

RACOR EXPRESS HEMBRA

RACOR EXPRESS FEMALE

CÓDIGO	DT.		
85572-015	1/2"	1	1
87572-020	3/4"	1	1
87572-025	1"	1	1
87572-032	1 1/4"	1	1
87572-040	1 1/2"	1	1



87573 Disponibles próximamente

RACOR MANGUERA 2 PIEZAS

HOSE RACOR 2 PIECES



CÓDIGO	DT.		
87573-018	5/8"	1	1
85573-015	1/2"	1	1
87573-020	3/4"	1	1
87573-025	1"	1	1
87573-032	1 1/4"	1	1

Accesorios de latón roscado Brass threaded fittings



4420 Disponibles próximamente



VÁLVULA FLOTADOR GUÍA
VARILLA REDONDA
(REMACHES Y ASIENTO INOX.)
*FLOAT VALVE WITH GUIDES AND ROUND
BAR. (STAINLESS STEEL SEAT AND PINS)*

CÓDIGO	DT.		
4420-015	1/2"	1	1
4420-020	3/4"	1	1
4420-025	1"	1	1
4420-032	1 1/4"	1	1
4420-040	1 1/2"	1	1
4420-050	2"	1	1



4430 Disponibles próximamente

BOYA EXPANDIDA
EXPANDED FLOAT

CÓDIGO	DT.		
4430-15110	3/8"	1	1
4430-20130	1/2"	1	1
4430-25150	3/4"	1	1
4430-32200	1"	1	1
4430-40200	1 1/4"	1	1
4430-50230	1 1/2"	1	1





ACCESORIOS DE LATÓN BRASS COMPRESSION FITTINGS

**Accesorios de latón rosca hembra tubería PE
Brass compression fittings female PE pipes • Serie 88**

**Accesorios de latón con bridas tubería PE
Brass compression flange fittings PE pipes • Serie 89**

**Accesorios de latón rosca macho tubería PE
Brass compression fittings male threading PE pipes • Serie 99**



Serie 88 • Accesorios de latón rosca hembra tubería PE Brass compression fittings PE pipes



88010

MANGUITO ACOPLAMIENTO PE x PE
STRAIGHT COUPLING PE x PE

CÓDIGO	DT.		
88010-020	20	80	10
88010-025	25	50	10
88010-032	32	30	5
88010-040	40	20	2
88010-050	50	13	1
88010-063	63	14	1



88090

RACOR RECTO MACHO PE x M
MALE COUPLING PE x M

CÓDIGO	DT.		
88090-02015	20 x 1/2"	140	10
88090-02520	25 x 3/4"	90	10
88090-03225	32 x 1"	50	5
88090-04032	40 x 1 1/4"	36	2
88090-05040	50 x 1 1/2"	18	1
88090-06350	63 x 2"	22	1



88030

CODO 90° PE x PE
EQUAL ELBOW 90° PE x PE

CÓDIGO	DT.		
88030-020	20	70	10
88030-025	25	40	10
88030-032	32	25	5
88030-040	40	14	2
88030-050	50	9	1
88030-063	63	10	1



88110

RACOR RECTO HEMBRA PE x H
FEMALE COUPLING PE x F

CÓDIGO	DT.		
88110-02015	20 x 1/2"	120	10
88110-02520	25 x 3/4"	70	10
88110-03225	32 x 1"	45	5
88110-04032	40 x 1 1/4"	30	2
88110-05040	50 x 1 1/2"	20	1
88110-06350	63 x 2"	25	1



88050

RACOR "T" PE
EQUAL TEE PE

CÓDIGO	DT.		
88050-020	20	40	10
88050-025	25	30	10
88050-032	32	15	5
88050-040	40	10	2
88050-050	50	6	1
88050-063	63	7	1



88130

CODO 90° MACHO PE x M
MALE ELBOW PE x M

CÓDIGO	DT.		
88130-02015	20 x 1/2"	90	10
88130-02520	25 x 3/4"	60	10
88130-03225	32 x 1"	40	5
88130-04032	40 x 1 1/4"	22	2
88130-05040	50 x 1 1/2"	13	1
88130-06350	63 x 2"	15	1

Accesorios de latón Brass compression fittings



88150

CODO 90° HEMBRA PE x H
FEMALE ELBOW PE x F

CÓDIGO	DT.		
88150-02015	20 x 1/2"	90	10
88150-02520	25 x 3/4"	50	10
88150-03225	32 x 1"	35	5
88150-04032	40 x 1 1/4"	24	2
88150-05040	50 x 1 1/2"	13	1
88150-06350	63 x 2"	14	1



88170

RACOR "T" MACHO PE x M
MALE TEE PE x M

CÓDIGO	DT.		
88170-02015	20 x 1/2"	60	10
88170-02520	25 x 3/4"	30	10
88170-03225	32 x 1"	20	5
88170-04032	40 x 1 1/4"	10	2
88170-05040	50 x 1 1/2"	7	1
88170-06350	63 x 2"	9	1



88190

RACOR "T" HEMBRA PE x H
FEMALE TEE PE x F

CÓDIGO	DT.		
88190-02015	20 x 1/2"	60	10
88190-02520	25 x 3/4"	30	10
88190-03225	32 x 1"	20	5
88190-04032	40 x 1 1/4"	10	2
88190-05040	50 x 1 1/2"	7	1
88190-06350	63 x 2"	9	1



88500

RACOR CODO MURAL
WALL PLATED ELBOW

CÓDIGO	DT.		
88500-02015	20 x 1/2"	60	10
88500-02520	25 x 3/4"	40	10
88500-03225	32 x 1"	25	5



4100

VÁLVULA ESFERA PN-30 PE-PE
PALANCA EN ACERO CROMADO
BALL VALVE PN-30 STANDARD TYPE PE-PE
WITH CHROMED STEEL HANDLE

CÓDIGO	DT.		
4100-020	20	42	14
4100-025	25	30	10
4100-032	32	16	8



4101

VÁLVULA ESFERA PN-30 PE-H
PALANCA EN ACERO CROMADO
BALL VALVE PN-30 STANDARD TYPE

CÓDIGO	DT.		
4101-01520	1/2" x 20	48	16
4101-02025	3/4" x 25	36	12
4101-02532	1" x 32	20	10
4101-03240	1 1/4" x 40	12	6

Serie 89 • Accesorios de latón con bridas tubería PE Brass compression flange fittings PE pipes



89022

MANGUITO ACOPLAMIENTO
STRAIGHT COUPLING PE x PE

CÓDIGO	DT.		
89022-075	75	1	1
89022-090	90	1	1
89022-110	110	1	1



89122

RACOR RECTO H
COUPLER F

CÓDIGO	DT.		
89122-075065	75 x 2 1/2"	6	1
89122-090080	90 x 3"	5	1
89122-110100	110 x 4"	3	1



89042

RACOR CODO 90° PE x PE
EQUAL ELBOW 90° PE x PE

CÓDIGO	DT.		
89042-075	75	3	1
89042-090	90	1	1
89042-110	110	1	1



89142

RACOR CODO M
ELBOW 90° M

CÓDIGO	DT.		
89142-075065	75 x 2 1/2"	4	1
89142-090080	90 x 3"	2	1



89062

RACOR "T"
"T" PIECE

CÓDIGO	DT.		
89062-075	75	2	1
89062-090	90	1	1
89062-110	110	1	1



89162

RACOR CODO H
ELBOW 90° F

CÓDIGO	DT.		
89162-075065	75 x 2 1/2"	1	1
89162-090080	90 x 3"	1	1
89162-110100	110 x 4"	1	1



89102

RACOR RECTO M
COUPLER M

CÓDIGO	DT.		
89102-075065	75 x 2 1/2"	6	1
89102-090080	90 x 3"	5	1
89102-110100	110 x 4"	3	1



89202

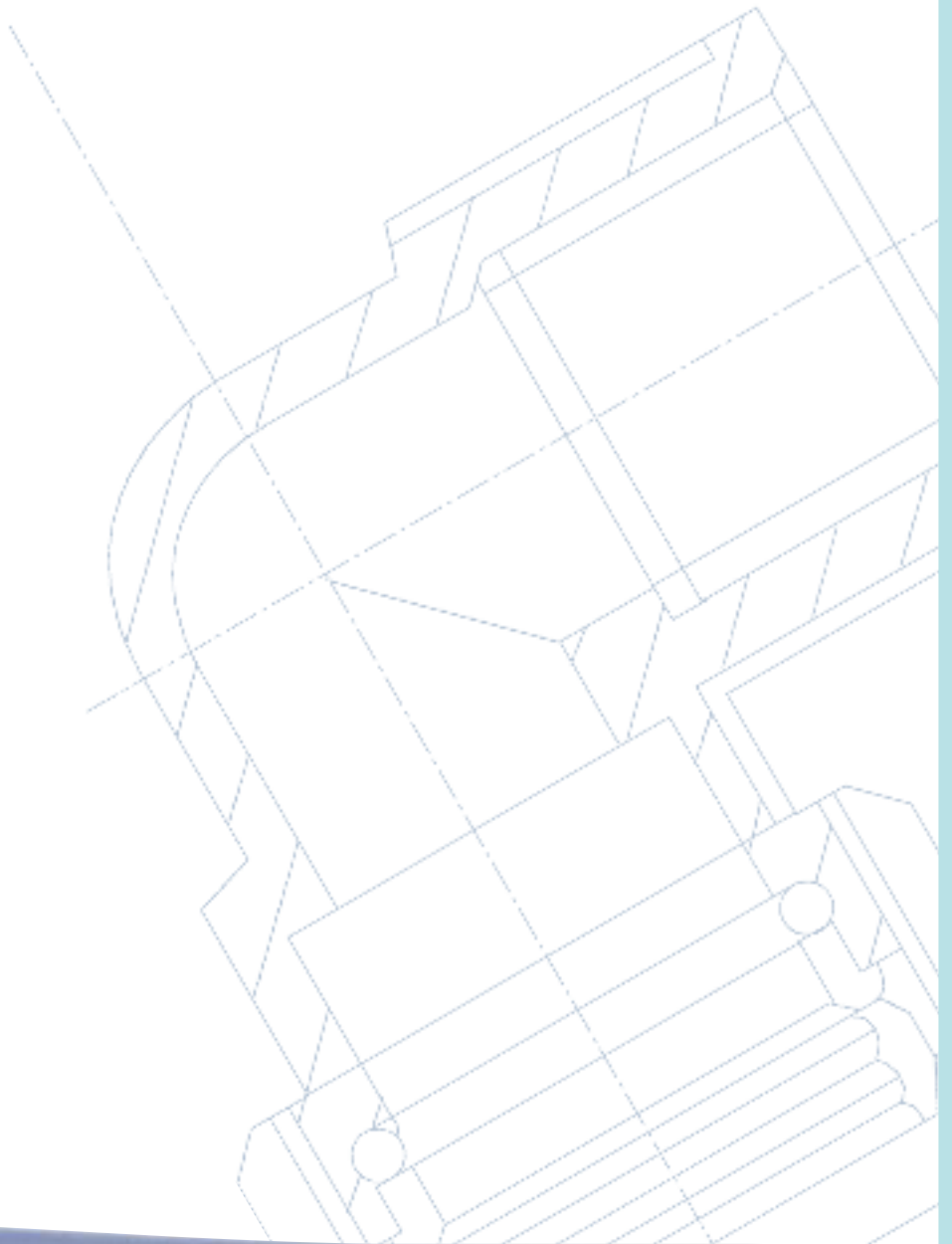
RACOR "T" H
"T" PIECE F

CÓDIGO	DT.		
89202-075065	75 x 2 1/2"	1	1
89202-090080	90 x 3"	1	1
89202-110100	110 x 4"	1	1

Tornillos inox / *Stainless steel screw*



Accesorios de latón Brass compression fittings



Serie 99 • Accesorios de latón rosca macho tubería PE
Brass compression flange fittings male threading PE pipes



99010

MANGUITO ACOPLAMIENTO PE x PE
STRAIGHT COUPLING PE x PE

CÓDIGO	DT.		
99010-020	20	80	10
99010-025	25	50	10
99010-032	32	35	5
99010-040	40	24	2
99010-050	50	16	1
99010-063	63	18	1



99050

RACOR "T" PE
EQUAL TEE PE

CÓDIGO	DT.		
99050-020	20	40	10
99050-025	25	30	10
99050-032	32	15	5
99050-040	40	12	2
99050-050	50	6	2
99050-063	63	8	1



99020

MANGUITO ACOPLAMIENTO
PE x PE EXTRA LARGO
SOCKET PE x PE EXTRA LARGE

CÓDIGO	DT.		
99020-020	20	40	10
99020-025	25	30	10
99020-032	32	28	4
99020-040	40	16	2
99020-050	50	9	1
99020-063	63	12	1



99090

RACOR RECTO MACHO PE x M
MALE COUPLING PE x M

CÓDIGO	DT.		
99090-02015	20 x 1/2"	130	10
99090-02515	25 x 1/2"	100	10
99090-02520	25 x 3/4"	90	10
99090-03225	32 x 1"	50	5
99090-04032	40 x 1 1/4"	36	2
99090-05040	50 x 1 1/2"	26	1
99090-06350	63 x 2"	30	1



99030

CODO 90° PE x PE
EQUAL ELBOW PE x PE

CÓDIGO	DT.		
99030-020	20	60	10
99030-025	25	40	10
99030-032	32	25	10
99030-040	40	18	2
99030-050	50	11	2
99030-063	63	12	1



99110

RACOR RECTO HEMBRA PE x H
FEMALE COUPLING PE x F

CÓDIGO	DT.		
99110-02015	20 x 1/2"	120	10
99110-02515	25 x 1/2"	90	10
99110-02520	25 x 3/4"	80	10
99110-03225	32 x 1"	50	5
99110-04032	40 x 1 1/4"	36	2
99110-05040	50 x 1 1/2"	25	1
99110-06350	63 x 2"	28	1





Accesorios de latón Brass compression fittings



99130

CODO MACHO PE x M
MALE ELBOW PE x M

CÓDIGO	DT.		
99130-02015	20 x 1/2"	90	10
99130-02520	25 x 3/4"	60	10
99130-03225	32 x 1"	35	5
99130-04032	40 x 1 1/4"	22	2
99130-05040	50 x 1 1/2"	16	1
99130-06350	63 x 2"	17	1



99150

CODO HEMBRA PE x H
FEMALE ELBOW PE x F

CÓDIGO	DT.		
99150-02015	20 x 1/2"	100	10
99150-02515	25x1/2"	80	10
99150-02520	25 x 3/4"	70	10
99150-03225	32 x 1"	40	5
99150-04032	40 x 1 1/4"	24	2
99150-05040	50 x 1 1/2"	18	1
99150-06350	63 x 2"	20	1



99190

RACOR "T" HEMBRA PE x H
FEMALE TEE PE x F

CÓDIGO	DT.		
99190-02015	20 x 1/2"	50	10
99190-02515	25x1/2"	40	10
99190-02520	25 x 3/4"	30	10
99190-03225	32 x 1"	20	5
99190-04032	40 x 1 1/4"	14	2
99190-05040	50 x 1 1/2"	6	1
99190-06350	63 x 2"	10	1



99170

RACOR "T" MACHO PE x M
MALE TEE PE x M

CÓDIGO	DT.		
99170-02015	20 x 1/2"	50	10
99170-02520	25 x 3/4"	30	10
99170-03225	32 x 1"	20	10



99120

RACOR 2 PIEZAS RECTO PE x H
WALL PLATE ELBOW PE x F

CÓDIGO	DT.		
99120-02015	20 x 1/2"	100	10
99120-02020	20 x 3/4"	90	10
99120-02520	25 x 3/4"	60	10
99120-03225	32 x 1"	50	10



99500

RACOR CODO MURAL
WALL PLATE ELBOW

CÓDIGO	DT.		
99500-02015	20 x 1/2"	60	10
99500-02515	25 x 1/2"	50	10
99500-02520	25 x 3/4"	40	10
99500-03225	32 x 1"	25	5





**ACCESORIOS DE LATÓN
PARA TUBO DE HIERRO
BRASS COMPRESSION FITTINGS
FOR IRON PIPES**

Accesorios de latón para tubo de hierro
Brass compression fittings for iron pipes • Serie 98



STIASA

Suministros Industriales del Tajo, S.A.





Serie 98 • Accesorios de latón para tubo de hierro Brass compression fittings for iron pipes



9801

MANGUITO ACOPLAMIENTO FE x FE
STRAIGHT COUPLING FE x FE

CÓDIGO	DT.		
9801-0021	21	100	10
9801-0027	27	80	10
9801-0034	34	40	5
9801-0043	43	36	2
9801-0049	49	20	1
9801-0061	61	10	1



9811

RACOR RECTO HEMBRA FE x H
FEMALE COUPLING FE x F

CÓDIGO	DT.		
9811-002115	21 x 1/2"	180	10
9811-002720	27 x 3/4"	120	10
9811-003425	34 x 1"	70	5
9811-004332	43 x 1 1/4"	50	2
9811-004940	49 x 1 1/2"	28	1
9811-006150	61 x 2"	15	1



9802

MANGUITO HIERRO PE x FE
STRAIGHT PE x FE

CÓDIGO	DT.		
9802-002021	20 x 21	140	10
9802-002527	25 x 27	80	10
9802-003234	32 x 34	40	5
9802-004043	40 x 43	36	2
9802-005049	50 x 49	20	1
9802-006361	63 x 61	10	1

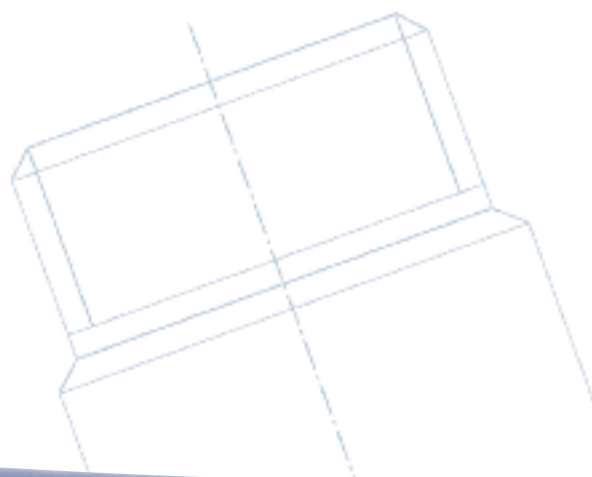
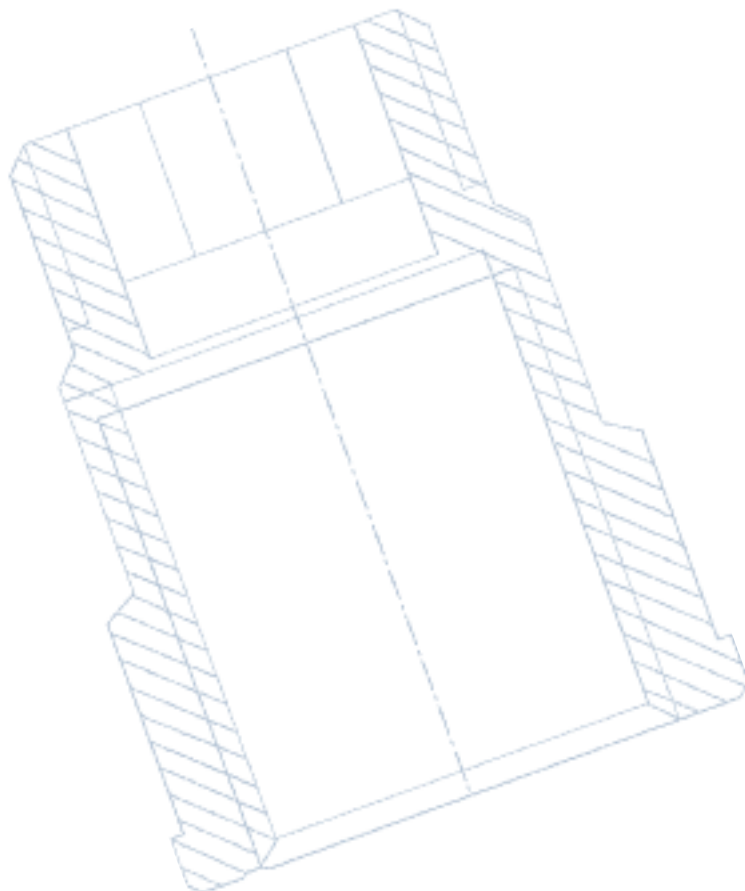


9809

RACOR RECTO MACHO FE x M
STRAIGHT COUPLING FE x M

CÓDIGO	DT.		
9809-002115	21 x 1/2"	200	10
9809-002720	27 x 3/4"	130	10
9809-003425	34 x 1"	80	5
9809-004332	43 x 1 1/4"	50	2
9809-004940	49 x 1 1/2"	28	1
9809-006150	61 x 2"	15	1

Accesorios de latón para tubo de hierro Brass compression fittings for iron pipes





RIEGO Y JARDÍN
IRRIGATION AND GARDEN
Serie 87 y 97



SITASA

Suministros Industriales del Tajo, S.A.





Serie 87 y 97 • Riego y Jardín Irrigation and Garden



87560 Disponibles junio 2010

RACOR BARCELONA MANGUERA MANGUERA

HOSE CONNECTION BCN PIPE - PIPE

CÓDIGO	DT.		
87560-020	20	1	1
87560-025	25	1	1
87560-030	30	1	1
87560-035	35	1	1
87560-040	40	1	1
87560-045	45	1	1
87560-050	50	1	1
87560-060	60	1	1



87561 Disponibles junio 2010

RACOR BARCELONA M/M

HOSE CONNECTION BCN PIPE M/M

CÓDIGO	DT.		
87561-015	1/2"	1	1
87561-020	3/4"	1	1
87561-025	1"	1	1
87561-032	1 1/4"	1	1
87561-040	1 1/2"	1	1
87561-050	2"	1	1



87562 Disponibles junio 2010

RACOR BARCELONA MACHO MANGUERA

HOSE CONNECTION BCN PIPE - M

CÓDIGO	DT.		
87562-1520	1/2 x 20	1	1
87562-2025	3/4 x 25	1	1
87562-2530	1 x 30	1	1
87562-3235	1 1/4 x 30	1	1
87562-4045	1 1/4 x 45	1	1
87562-5060	2" x 60	1	1



87570 Disponibles próximamente

RACOR EXPRESS MANGUERA

PIPE EXPRESS CONNECTION

CÓDIGO	DT.		
87570-015	1/2"	1	1
87570-018	5/8"	1	1
87570-020	3/4"	1	1
87570-025	1"	1	1
87570-032	1 1/4"	1	1
87570-040	1 1/2"	1	1
87570-050	2"	1	1



87571 Disponibles próximamente

RACOR EXPRESS MACHO

MALE EXPRESS CONNECTION

CÓDIGO	DT.		
87571-015	1/2"	1	1
87571-020	3/4"	1	1
87571-025	1"	1	1
87571-032	1 1/4"	1	1
87571-040	1 1/2"	1	1



87572 Disponibles próximamente

RACOR EXPRESS HEMBRA

RACOR EXPRESS FEMALE

CÓDIGO	DT.		
85572-015	1/2"	1	1
87572-020	3/4"	1	1
87572-025	1"	1	1
87572-032	1 1/4"	1	1
87572-040	1 1/2"	1	1



87573 Disponibles próximamente

RACOR MANGUERA 2 PIEZAS



HOSE RACOR 2 PIECES

CÓDIGO	DT.		
87573-018	5/8"	1	1
85573-015	1/2"	1	1
87573-020	3/4"	1	1
87573-025	1"	1	1
87573-032	1 1/4"	1	1



97130



RACOR " T " PE
EQUAL TEE PE

CÓDIGO	DT.		
97130-032	32 x 32 x 32		



97131



RACOR " T " PE X H
EQUAL TEE PE X F

CÓDIGO	DT.		
97131-032	32 x 3/4" x 32		



97132



RACOR " T " PE X M
EQUAL TEE PE X M

CÓDIGO	DT.		
97132-032	32 x 1" x 32	1	1



97270



MANGUITO ACOPLAMIENTO PE X PE
STRAIGH COUPLING PE X PE

CÓDIGO	DT.		
97270-032	32	1	1



97280



RACOR RECTO MACHO PE X M
MALE COUPLING PE X M

CÓDIGO	DT.		
97280-03225	1" x 32		



97091

CODO 90° HEMBRA PE X H
FEMALE ELBOW PE X F

CÓDIGO	DT.		
97091-03220	3/4" x 32		



270 L

MANGUITO H/H EXTRA LARGO
SOCKET F/F EXTRA LARGE



CÓDIGO	DT.		
270020L	3/4"	500	10



97300

Disponibles próximamente

CONEXIÓN MANGUERA NICKELADO
HOSE CONNECTION NIQUEL

CÓDIGO	DT.		
97300-020	3/4"		
97300-025	1"		





97302

Disponibles próximamente

CONEXIÓN MANGUERA CON AQUA STOP (VÁLVULA RETENCIÓN)

HOSE CONNECTION WITH AQUA STOP

CÓDIGO	DT.		
97302-015	1/2"		
97302-020	3/4"		



**ACCESORIOS Y VÁLVULAS
DE LATÓN A COMPRESIÓN
BRASS COMPRESSION FITTINGS
AND VALVES WITH BICONE**

Accesorios y válvulas de latón a compresión
Brass compression fittings and valves with bicone • Serie 66



Suministros Industriales del Tajo, S.A.



Serie 66 • Accesorios y válvulas de latón a compresión
Brass compression fittings and valves with bicone



6601

ENLACE DOBLE
STRAIGHT COUPLER

CÓDIGO	DT.		
6601-012	12 x 12	300	10
6601-015	15 x 15	240	10
6601-018	18 x 18	160	10
6601-022	22 x 22	140	10
6601-028	28 x 28	70	10
6601-035	35 x 35	45	5
6601-042	42 x 42	35	5
6601-054	54 x 54	30	5
6601-01815	18 x 15	180	10
6601-02215	22 x 15	150	10
6601-02218	22 x 18	130	10
6601-02822	28 x 22	100	10



6602

ENLACE H
STRAIGHT F COUPLER

CÓDIGO	DT.		
6602-01215	12 x 1/2"	230	10
6602-01510	15 x 3/8"	220	10
6602-01515	15 x 1/2"	220	10
6602-01520	15 x 3/4"	180	10
6602-01815	18 x 1/2"	220	10
6602-01820	18 x 3/4"	160	10
6602-02215	22 x 1/2"	150	10
6602-02220	22 x 3/4"	140	10
6602-02225	22 x 1"	100	5
6602-02820	28 x 3/4"	80	5
6602-02825	28 x 1"	80	5



6603

ENLACE M
STRAIGHT M COUPLER

CÓDIGO	DT.		
6603-01510	15 x 3/8"	300	10
6603-01515	15 x 1/2"	300	10
6603-01520	15 x 3/4"	190	10
6603-01815	18 x 1/2"	170	10
6603-01820	18 x 3/4"	150	10
6603-02215	22 x 1/2"	150	10
6603-02220	22 x 3/4"	140	10
6603-02225	22 x 1"	110	10
6603-02820	28 x 3/4"	100	10
6603-02825	28 x 1"	80	5



6604

CODO 90°
ELBOW

CÓDIGO	DT.		
6604-015	15 x 15	200	10
6604-018	18 x 18	130	10
6604-022	22 x 22	90	10
6604-028	28 x 28	60	10
6604-035	35 x 35	30	5
6604-042	42 x 42	20	1
6604-054	54 x 54	28	1



6605

CODO 90° H
F ELBOW

CÓDIGO	DT.		
6605-01515	15 x 1/2"	170	10
6605-01520	15 x 3/4"	140	10
6605-01815	18 x 1/2"	140	10
6605-01820	18 x 3/4"	110	10
6605-02215	22 x 1/2"	110	10
6605-02220	22 x 3/4"	100	10
6605-02225	22 x 1"	60	10
6605-02825	28 x 1"	60	10



6606

CODO 90° M
M ELBOW

CÓDIGO	DT.		
6606-01515	15 x 1/2"	200	10
6606-01520	15 x 3/4"	160	10
6606-01815	18 x 1/2"	160	10
6606-01820	18 x 3/4"	130	10
6606-02215	22 x 1/2"	120	10
6606-02220	22 x 3/4"	110	10
6606-02225	22 x 1"	70	10
6606-02825	28 x 1"	60	5

Accesorios y válvulas de latón a compresión Brass compression fittings and valves with bicone



6607

TAPÓN
CAP

CÓDIGO	DT.		
6607-015	15	400	10
6607-018	18	350	10
6607-022	22	230	10



6608

TE IGUAL
EQUAL TEE

CÓDIGO	DT.		
6608-015	15 x 15 x 15	120	10
6608-018	18 x 18 x 18	80	10
6608-022	22 x 22 x 22	60	10
6608-028	28 x 28 x 28	35	5
6608-035	35 x 35 x 35	20	5
6608-042	42 x 42 x 42	15	1
6608-054	54 x 54 x 54	18	1



6609

TE REDUCIDA
REDUCED TEE

CÓDIGO	DT.		
6609-0152215	15 x 22 x 15	80	10
6609-0181518	18 x 15 x 18	80	10
6609-0181815	18 x 18 x 15	80	10
6609-0221515	22 x 15 x 15	90	10
6609-0221522	22 x 15 x 22	70	10
6609-0221822	22 x 18 x 22	70	10
6609-0222215	22 x 22 x 15	70	10
6609-0282222	28 x 22 x 22	50	10
6609-0282815	28 x 28 x 15	40	10
6609-0282822	28 x 28 x 22	30	10



6610

TE H
F TEE

CÓDIGO	DT.		
6610-0151515	15 x 1/2" x 15	120	661
0-0181518	18 x 1/2" x 18	100	10
6610-0182018	18 x 3/4" x 18	80	10
6610-0221522	22 x 1/2" x 22	80	10
6610-0222022	22 x 3/4" x 22	60	10
6610-0282028	28 x 3/4" x 28	40	5
6610-0282528	28 x 1" x 28	35	5



6611

CODO PLACA
WALL-PLATED ELBOW

CÓDIGO	DT.		
6611-01515	15 x 1/2"	120	10
6611-01815	18 x 1/2"	100	10
6611-01820	18 x 3/4"	7	10
6611-02215	22 x 1/2"	60	10
6611-02220	22 x 3/4"	50	10



6612

CURVA PUENTE
CROSSOVER

CÓDIGO	DT.		
6612-015	15 x 15	100	10
6612-018	18 x 18	60	10
6612-022	22 x 22	40	5



6650

VÁLVULA ESFERA
BALL VALVE

CÓDIGO	DT.		
6650-015	15	80	20
6650-018	18	64	16
6650-022	22	48	12



Suministros Industriales del Tajo, S.A.

C/ Jarama 52, Polígono Industrial, 45007 Toledo (Spain)

Tel: (34) 925 23 22 00

Fax: (34) 925 23 21 47

sitasa@sitasa.com

www.sitasa.com

