


TUBOS EVACUACIÓN Y TUBERÍA FLEXIBLE




**Tubo Evacuación
SB
UNE EN-1329**



| Ø D | Espesor | Long.Util | Código | Ud./Paqu. |
|-----|---------|-----------|--------|-----------|
| 32 | 3'0 | 5 | 05001 | 250 |
| 40 | 3'0 | 5 | 05002 | 180 |
| 50 | 3'0 | 5 | 05003 | 165 |
| 75 | 3'0 | 5 | 05009 | 68 |
| 90 | 3'0 | 5 | 05015 | 115 |
| 110 | 3'2 | 5 | 05022 | 76 |
| 125 | 3'2 | 5 | 05028 | 53 |
| 160 | 3'2 | 5 | 05035 | 33 |
| 200 | 3'9 | 5 | 05036 | 18 |
| 75 | 3'0 | 3 | 05007 | 68 |
| 90 | 3'0 | 3 | 05013 | 115 |
| 110 | 3'2 | 3 | 05020 | 76 |
| 125 | 3'2 | 3 | 05026 | 53 |
| 160 | 3'2 | 3 | 05037 | 33 |
| 200 | 3'9 | 3 | 05038 | 18 |




**Tubo Evacuación
SB UNE EN-1453
M-1**



| Ø D | Espesor | Long.Util | Código | Ud./Paqu. |
|-----|---------|-----------|--------|-----------|
| 32 | 3'0 | 5 | 05039 | 250 |
| 40 | 3'0 | 5 | 05040 | 180 |
| 50 | 3'0 | 5 | 05041 | 150 |
| 75 | 3'0 | 3 | 05008 | 68 |
| 90 | 3'0 | 3 | 05012 | 115 |
| 90 | 3'0 | 5 | 05014 | 115 |
| 110 | 3'2 | 3 | 05019 | 76 |
| 110 | 3'2 | 5 | 05021 | 76 |
| 125 | 3'2 | 3 | 05025 | 53 |
| 125 | 3'2 | 5 | 05027 | 53 |
| 160 | 3'2 | 1 | 05029 | 28 |
| 160 | 3'2 | 3 | 05031 | 28 |
| 160 | 3'2 | 5 | 05032 | 28 |
| 200 | 3'9 | 3 | 05033 | 18 |
| 200 | 3'9 | 5 | 05034 | 18 |



**Tubo PVC
Multicapa BC
UNE EN-1453**



| Ø D | Espesor | Long.Util | Código | Ud./Paqu. |
|-----|---------|-----------|--------|-----------|
| 250 | 4'9 | 3 | 10011 | 12 |
| 250 | 4'9 | 5 | 10012 | 12 |
| 315 | 6'2 | 3 | 10013 | 7 |
| 315 | 6'2 | 5 | 10014 | 7 |

**Tubo Bajante Circular
Junta Elástica**



| Ø D | Espesor | Long.Util | Código | Ud./Paqu. |
|-----|---------|-----------|--------|-----------|
| 75 | 1'5 | 5 | 06004 | 68 |
| 90 | 1'8 | 5 | 06010 | 115 |
| 110 | 2'2 | 5 | 06016 | 76 |
| 125 | 2'5 | 5 | 06020 | 53 |
| 75 | 1'5 | 3 | 06003 | 68 |
| 90 | 1'8 | 3 | 06007 | 115 |
| 110 | 2'2 | 3 | 06014 | 76 |
| 125 | 2'5 | 3 | 06018 | 53 |

**Manguito
Cortafuegos**



| Long.(mm) | Código | Uds/Caja |
|-----------|--------|----------|
| 2.190 | - | 1 |

Dispositivo para tuberías hasta 200 mm. de diámetro.
Para otros diámetros, consultar.

**Tubería Flexible
para Evacuación
Blanca - Gris**



| Ø D | Código | M./Rollo |
|-----|--------|----------|
| 20 | 59006 | 50 |
| 25 | 59007 | 50 |
| 32 | 59008 | 50 |
| 40 | 59009 | 50 |
| 50 | 59010 | 50 |

TUBERÍA PVC PRESIÓN - ENCOLAR Y J.E.



Según norma
UNE EN-1452

UNIÓN POR ENCOLADO

Longitud: Diámetro de 16 a 50 inclusive, 5 mm. Resto 6 mm.
Color: Gris Ral 7011



| Ø D | PN 6 | | PN 10 | | PN 16 | | PN 20 | |
|-----|---------|--------|---------|--------|---------|--------|---------|--------|
| | Espesor | Código | Espesor | Código | Espesor | Código | Espesor | Código |
| 16 | | | | | | | 1'5 | 02065 |
| 20 | | | | | | 1'5 | 02087 | |
| 25 | | | | | | 1'9 | 02088 | |
| 32 | | | 1'6 | 02086 | | 2'4 | 02005 | |
| 40 | 1'5 | 02084 | 1'9 | 02010 | | 3'0 | 02007 | |
| 50 | 1'6 | 02085 | 2'4 | 02013 | | 3'7 | 02011 | |
| 63 | 2'0 | 02017 | 3'0 | 02018 | | 4'7 | 02014 | |
| 75 | 2'3 | 02021 | 3'6 | 02022 | | 5'6 | 02019 | |
| 90 | 2'8 | 02025 | 4'3 | 02026 | | 6'7 | 02023 | |
| 110 | 2'7 | 02029 | 4'2 | 02030 | | 6'6 | 02027 | |
| 125 | 3'1 | 02033 | 4'8 | 02034 | | 7'4 | 02031 | |
| 140 | 3'5 | 02037 | 5'4 | 02038 | | 8'3 | 02035 | |
| 160 | 4'0 | 02041 | 6'2 | 02042 | | 9'5 | 02039 | |
| 180 | 4'4 | 02045 | 6'9 | 02046 | | 10'7 | 02043 | |
| 200 | 4'9 | 02049 | 7'7 | 02050 | | 11'9 | 02047 | |
| 250 | 6'2 | 02053 | 9'6 | 02054 | | 14'8 | 02051 | |
| 315 | 7'7 | 02057 | 12'1 | 02058 | | 18'7 | 02055 | |
| 400 | 9'8 | 02060 | | | | | 23'2 | 02081 |



Según norma
UNE EN-1452

UNIÓN POR JUNTA ELÁSTICA

Longitud: 6 mm. - Color: Gris Ral 7011



| Ø D | PN 6 | | PN 10 | | PN 16 | | PN 20 | |
|-----|---------|--------|---------|--------|---------|--------|---------|--------|
| | Espesor | Código | Espesor | Código | Espesor | Código | Espesor | Código |
| 63 | 2'0 | 03001 | 3'0 | 03002 | 4'7 | 03003 | 5'8 | 03056 |
| 75 | 2'3 | 03005 | 3'6 | 03006 | 5'6 | 03007 | 6'8 | 03057 |
| 90 | 2'8 | 03009 | 4'3 | 03010 | 6'7 | 03011 | 8'2 | 03058 |
| 110 | 2'7 | 03013 | 4'2 | 03014 | 6'6 | 03015 | 8'1 | 03059 |
| 125 | 3'1 | 03017 | 4'8 | 03018 | 7'4 | 03019 | 9'2 | 03060 |
| 140 | 3'5 | 03021 | 5'4 | 03022 | 8'3 | 03023 | 10'3 | 03061 |
| 160 | 4'0 | 03025 | 6'2 | 03026 | 9'5 | 03027 | 11'8 | 03062 |
| 180 | 4'4 | 03029 | 6'9 | 03030 | 10'7 | 03031 | 13'3 | 03063 |
| 200 | 4'9 | 03033 | 7'7 | 03034 | 11'9 | 03035 | 14'7 | 03064 |
| 250 | 6'2 | 03037 | 9'6 | 03038 | 14'8 | 03039 | 18'4 | 03065 |
| 315 | 7'7 | 03041 | 12'1 | 03042 | 18'7 | 03053 | 23'2 | 03066 |
| 400 | 9'8 | 03044 | 15'3 | 03045 | 23'7 | 03067 | | |
| 500 | 12'3 | 03047 | 19'1 | 02082 | 29'7 | 03068 | | |
| 630 | 15'4 | 03050 | 24'1 | 02083 | | | | |

TUBOS SANEAMIENTO - CORRUGADO Y LISO


**Tubo Corrugado
Doble Pared
Gris SN-4**



| DN | Ø Ext. mm. | Ø Int. mm. | Long. m. | Código |
|-----|------------|------------|----------|--------|
| 160 | 160 | 149 | 3 | 09001 |
| 200 | 210 | 196 | 3 | 09002 |
| 250 | 263 | 245 | 3 | 09003 |
| 300 | 313 | 288 | 3 | 09004 |
| 400 | 420 | 388 | 3 | 09005 |



**Tubo Saneamiento
Teja SN-2 J.E.
UNE 1401-1**



| Ø D | Espesor | Long. m. | Código |
|-----|---------|----------|--------|
| 160 | 3'2 | 6 | 11003 |
| 200 | 3'9 | 6 | 11004 |
| 250 | 4'9 | 6 | 11005 |
| 315 | 6'2 | 6 | 11006 |
| 400 | 7'9 | 6 | 11007 |
| 500 | 9'8 | 6 | 11008 |
| 630 | 11'4 | 6 | 11009 |

**Tubo Corrugado
Doble Pared
Teja SN-8**



| DN | Ø Ext. mm. | Ø Int. mm. | Long. m. | Código |
|-------|------------|------------|----------|--------|
| 100 | 110 | 101'5 | 6 | 09016 |
| 160 | 160 | 148'5 | 6 | 09007 |
| 200 | 210 | 193'3 | 6 | 09008 |
| 250 | 263 | 242'3 | 6 | 09009 |
| 300 | 313 | 287 | 6 | 09010 |
| 400 | 420 | 388 | 6 | 09011 |
| 500 | 539 | 490 | 6 | 09012 |
| 600 | 646 | 585 | 6 | 09013 |
| 800 | 852 | 775 | 6 | 09014 |
| 1.000 | 1.069 | 968 | 6 | 09015 |
| 1.200 | 1.220 | 1.103 | 6 | 53159 |



**Tubo Saneamiento
Teja SN-4 J.E.
UNE 1401-1**




| Ø D | Espesor | Long. m. | Código |
|-----|---------|----------|--------|
| 110 | 3'0 | 6 | 11017 |
| 125 | 3'4 | 6 | 11018 |
| 160 | 4'0 | 6 | 11010 |
| 200 | 4'9 | 6 | 11011 |
| 250 | 6'2 | 6 | 11012 |
| 315 | 7'7 | 6 | 11013 |
| 400 | 9'8 | 6 | 11014 |
| 500 | 12'3 | 6 | 11015 |
| 630 | 14'7 | 6 | 11016 |


**Tubo
Albañal**



| Ø D | Espesor | Long. m. | Código | Ud./Paqu. |
|-----|---------|----------|--------|-----------|
| 250 | 3'1 | 6 | 01009 | 11 |
| 315 | 3'9 | 6 | 01010 | 13 |
| 400 | 4'9 | 6 | 01011 | 9 |
| 500 | 6 | 6 | 01012 | 4 |
| 630 | 7'4 | 6 | 01013 | 3 |



**Sumidero
con Pozo Sifónico**



| Pieza | Código |
|-----------------------|--------|
| Pozo Sifónico S-500 | 41010 |
| Rejilla Pintada | 41126 |
| Rej. Galvanizada | 41127 |
| Pozo Sifónico S-650 | 41128 |
| Rejilla Fundido S-650 | 41125 |



Suministros Industriales del Tajo, S.A.

C/ Jarama 52, Polígono Industrial, 45007 Toledo (Spain)

Telf: (34) 925 23 22 00

Fax: (34) 925 23 21 47

sitasa@sitasa.com

www.sitasa.com

