



ACCESORIOS PRESIÓN - ENCOLAR

**Codo
Hembra-Hembra
45°**



Ø D	Código	Ud./Caja
16	21017	(25) H-50
20	21019	(15) H-30
25	21021	(20) I-40
32	21023	(15) J-45
40	21025	(10) E-30
50	21027	D-45
63	21030	C-40
75	21032	C-25
90	21034	B-30
110	21037	B-15
125	21040	B-10
140	21042	B-9
160	21044	B-5
200	21046	B-2
250	21050	A-2
315	21052	A-1
400	21365	Z-1

**Codo
Hembra-Hembra
90°**




Ø D	Código	Ud./Caja
16	21018	(25) H-50
20	21020	(15) H-30
25	21022	(20) I-40
32	21024	(15) J-45
40	21026	(10) E-30
50	21029	D-45
63	21031	C-40
75	21033	C-25
90	21035	B-30
110	21038	B-15
125	21041	B-10
140	21043	B-9
160	21045	B-5
200	21048	B-2
250	21051	A-2
315	21053	A-1
400	21366	Z-1

**Te Reducida
a 90°
Hembra**



Ø D	Código	Ud./Caja
25/20	21279	(20) I-20
32/25	21281	(10) J-30
32/20	21280	(10) J-30
40/32	21284	(15) D-30
40/25	21283	(5) E-35
40/20	21282	(5) D-35
50/40	21288	C-40
50/32	21287	C-40
50/25	21286	C-40
50/20	21285	C-40
63/50	21293	C-25
63/40	21292	C-25
63/32	21291	C-25
63/25	21290	C-25
63/20	21289	C-25
75/63	21299	B-25
75/50	21298	B-25
75/40	21297	B-25
75/32	21296	B-25
75/25	21295	B-25
75/20	21294	B-25
90/75	21305	B-18
90/63	21304	B-18
90/50	21303	B-18
90/40	21302	B-18
90/32	21301	B-18
90/25	21300	B-18
110/90	21312	B-12
110/75	21311	B-12
110/63	21310	B-12
110/50	21309	B-12
110/40	21308	B-12
110/32	21307	B-12
110/25	21306	B-12
125/110	21320	B-6
125/90	21319	B-6
125/75	21318	B-6
125/63	21317	B-6
125/50	21316	B-6
125/40	21315	B-6
125/32	21314	B-6
160/125	21322	B-3
160/110	21323	B-3

**Te Igual
a 90°
Hembra**



Ø D	Código	Ud./Caja
16	21232	(25) H-25
20	21233	(25) I-50
25	21234	(20) I-20
32	21235	(10) J-30
40	21236	(5) D-30
50	21237	C-40
63	21238	C-20
75	21239	B-25
90	21240	B-18
110	21241	B-10
125	21242	B-6
140	21243	B-5
160	21244	B-2
200	21245	B-1
250	21246	A-1
315	21247	A-1
400	21371	A-1

**Curva
Hembra-Hembra
90°**



Ø D	Código	Ud./Caja
20	21367	D-70
25	21368	E-40
32	21369	D-45
40	21370	C-20
50	21083	C-40
63	21084	B-24
75	21085	B-15
90	21086	B-7
110	21087	B-6
160	21090	A-4

ACCESORIOS PRESIÓN - ENCOLAR

Casquillo Reductor



Ø D	Código	Ud./Caja
20/16	21065	(50) H-100
25/20	21066	(50) H-100
32/25	21067	(20) H-40
40/32	21068	(20) I-60
50/40	21069	F-30
63/50	21070	E-50
75/63	21071	D-50
90/75	21072	D-35
110/90	21073	D-20
125/110	21074	C-25
140/125	21076	C-20
140/110	21075	C-20
160/140	21078	C-12
160/125	21077	C-12
200/160	21079	C-6
250/160	21080	B-6
250/200	21081	B-6
315/200	21372	B-4
315/250	21082	A-4

Manguito Unión Hembra-Hembra




Ø D	Código	Ud./Caja
16	21123	(20) H-60
20	21124	(25) I-50
25	21125	(20) I-60
32	21126	(15) I-30
40	21127	(10) D-70
50	21128	D-50
63	21129	C-65
75	21130	C-40
90	21131	C-20
110	21132	B-20
125	21133	B-16
140	21134	B-9
160	21135	B-6
200	21136	C-2
250	21137	A-2
315	21138	A-1

Manguito Reducción



Ø D	Código	Ud./Caja
25/16	21147	(25) H-50
32/20	21148	(20) F-60
40/25	21150	(20) E-60
40/20	21149	(20) E-80
50/32	21153	E-40
50/25	21152	E-50
50/20	21151	E-50
63/40	21156	E-30
63/32	21155	E-30
63/25	21154	E-30
75/50	21159	D-30
75/40	21158	D-35
75/32	21157	D-35
90/63	21162	C-35
90/50	21161	C-45
90/40	21160	C-35
110/75	21165	C-24
110/63	21164	C-30
110/50	21163	C-30
125/90	21167	C-20
125/75	21166	C-24
160/110	21169	B-12
200/160	21171	B-6

Bridas




Ø D	Código	Ud./Caja
25	21001	D-40
32	21002	E-28
40	21003	E-18
50	21004	D-24
63	21005	D-25
75	21006	D-23
90	21007	D-20
110	21008	D-15
125	21009	C-20
140	21010	C-16
160	21011	C-10
200	21012	B-10
250	21013	B-7
315	21014	B-6

Portabridas Hembra



Ø D	Código	Ud./Caja
25	21184	C-170
32	21185	D-100
40	21186	C-110
50	21187	E-30
63	21188	D-35
75	21189	D-25
90	21190	C-30
110	21191	C-20
125	21192	C-15
140	21193	C-8
160	21194	B-14
200	21195	B-8
250	21196	B-2
315	21197	B-1

Unión Tres Piezas Hembra-Hembra



Ø D	Código	Ud./Caja
16	21355	(15) H-15
20	21356	(10) H-10
25	21357	(10) I-20
32	21358	(10) J-20
40	21359	D-30
50	21360	C-40
63	21361	C-24
75	21362	B-30
90	21363	C-10
110	21364	B-10

ACCESORIOS FUNDICIÓN PARA TUBERÍAS DE PVC

Te Tubo

Cuerpo: FD GGG 50
Junta cierre: EPDM/NBR
Recubrimiento: Epoxi



DN Ø mm.	Código
d1-63/d2-63	4076-A
d1-75/d2-63	4077
d1-75/d2-75	4077-A
d1-90/d2-63	4078
d1-90/d2-75	4078-A
d1-90/d2-90	4078-B
d1-110/d2-63	4079
d1-110/d2-75	4079-A
d1-110/d2-90	4079-B
d1-110/d2-110	4079-C
d1-125/d2-63	4080
d1-125/d2-90	4080-B
d1-125/d2-110	4080-C
d1-125/d2-125	4080-D
d1-140/d2-90	4081-B
d1-140/d2-110	4081-C
d1-140/d2-125	4081-D
d1-140/d2-140	4081-E
d1-160/d2-63	4082
d1-160/d2-75	4082-A
d1-160/d2-90	4082-B
d1-160/d2-110	4082-C
d1-160/d2-125	4082-D
d1-160/d2-140	4082-E
d1-160/d2-160	4082-F
d1-180/d2-110	4083
d1-180/d2-180	4083-C
d1-200/d2-110	4084-B
d1-200/d2-140	4084-D
d1-200/d2-160	4084-E
d1-200/d2-200	4084-G
d1-225/d2-90	4085
d1-225/d2-110	4085-A
d1-225/d2-160	4085-D
d1-225/d2-225	4085-G
d1-250/d2-140	4086-B
d1-250/d2-160	4086-C
d1-250/d2-200	4086-D
d1-250/d2-250	4086-E
d1-280/d2-225	4087-D
d1-315/d2-90	4088
d1-315/d2-140	4088-B
d1-315/d2-160	4088-C
d1-315/d2-280	4088-G
d1-315/d2-315	4088-H
d1-400/d2-200	4090
d1-400/d2-315	4090-A
d1-400/d2-400	4090-B

Brida Doble Cámara

Cuerpo: FD GGG 50
Junta cierre: EPDM/NBR
Recubrimiento: Epoxi



DN Ø mm.	Código
40/50	4001
50/63	4002
60/63	4003
60/75	4003-A
65/63	4004
65/75	4004-A
80/90	4005-A
100/90	4006
100/110	4006-A
125/125	4007-A
125/140	4007-B
150/160	4008-B
200/160	4009
200/200	4009-B
200/225	4009-C
250/250	4010
250/280	4010-A
300/315	4011
300/355	4011-A
350/355	4012
400/400	4013
400/450	4013-A
500/500	4014

Te Enchufe sin Brida

Cuerpo: FD GGG 50
Junta cierre: EPDM/NBR
Recubrimiento: Epoxi



DN Ø mm.	Código
d63-DN50	4052-A
d63-DN60	4052-B
d75-DN60	4053-B
d90-DN60	4054-B
d90-DN65	4054-C
d90-DN80	4054-D
d110-DN60	4055-B
d110-DN80	4055-D
d110-DN100	4055-E
d125-DN50	4056-A
d125-DN80	4056-C
d125-DN100	4056-D
d140-DN40	4057
d140-DN60	4057-B
d140-DN125	4057-F
d160-DN50	4058-A
d160-DN60	4058-B
d160-DN80	4058-D
d160-DN100	4058-E
d160-DN150	4058-G
d180-DN100	4059-A
d200-DN50	4060
d200-DN60	4060-A
d200-DN80	4060-B
d200-DN100	4060-C
d200-DN150	4060-E
d225-DN60	4061
d225-DN80	4061-A
d225-DN100	4061-B
d225-DN150	4061-D
d225-DN200	4061-E
d250-DN60	4062
d250-DN80	4062-A
d250-DN100	4062-B
d250-DN150	4062-C
d280-DN80	4063
d280-DN100	4063-A
d280-DN150	4063-B
d280-DN200	4063-C
d315-DN80	4064
d315-DN100	4064-A
d315-DN150	4064-B
d315-DN300	4064-E
d400-DN100	4066
d400-DN150	4066-A
d400-DN200	4066-B
d400-DN300	4066-C
d400-DN400	4066-D

Empalme Brida Liso

Cuerpo: FD GGG 50
Junta cierre: EPDM/NBR
Recubrimiento: Epoxi



DN Ø mm.	Código
50/63	4027
65/75	4028
80/90	4029
100/110	4030-A
125/125	4031
125/140	4031-A
150/160	4032
200/200	4033-A
200/225	4033-B
250/250	4034
250/280	4034-A
300/315	4035
400/400	4037
400/450	4037-A

ACCESORIOS FUNDICIÓN PARA TUBERÍAS DE PVC

Reducción Enchufe

Cuerpo: FD GGG 50
Junta cierre: EPDM/NBR
Recubrimiento: Epoxi



DN Ø mm.	Código
75/63	4327
90/63	4328
90/75	4328-A
110/63	4329
110/75	4329-A
110/90	4329-B
125/75	4330-A
125/90	4330-B
125/110	4330-C
140/110	4331-A
160/90	4332
160/110	4332-A
180/140	4333
180/160	4333-A
200/90	4334
200/110	4334-A
200/140	4334-B
200/160	4334-C
225/110	4335
225/140	4335-A
225/160	4335-B
225/200	4335-C
250/110	4336
250/160	4336-A
250/200	4336-B
280/160	4337
280/225	4337-A
280/250	4337-B
315/200	4338
315/225	4338-A
315/250	4338-B
400/250	4340
400/315	4340-A

Codo 11,25° Enchufe

Cuerpo: FD GGG 50
Junta cierre: EPDM/NBR
Recubrimiento: Epoxi



DN Ø mm.	Código
63	4202
75	4203
90	4204
110	4205
125	4206
140	4207
160	4208
200	4210
225	4211
250	4212
315	4214
400	4216

Codo 22,5° Enchufe

Cuerpo: FD GGG 50
Junta cierre: EPDM/NBR
Recubrimiento: Epoxi



DN Ø mm.	Código
63	4227
75	4228
90	4229
110	4230
125	4231
140	4232
160	4233
180	4234
200	4235
225	4236
250	4237
315	4239
400	4241

Codo 45° Enchufe

Cuerpo: FD GGG 50
Junta cierre: EPDM/NBR
Recubrimiento: Epoxi



DN Ø mm.	Código
63	4252
75	4253
90	4254
110	4255
125	4256
140	4257
160	4258
180	4259
200	4260
225	4261
250	4262
315	4264
400	4266

Codo 90° Enchufe

Cuerpo: FD GGG 50
Junta cierre: EPDM/NBR
Recubrimiento: Epoxi



DN Ø mm.	Código
50	4176
63	4177
75	4178
90	4179
110	4180
125	4181
140	4182
160	4183
200	4185
225	4186
250	4187
280	4188
315	4189
400	4191

Enchufe Tapón Ciego



DN Ø mm.	Código
50	4376
63	4377
75	4378
90	4379
110	4380
125	4381
160	4383
200	4385
225	4386
250	4387

ACCESORIOS EVACUACIÓN

**Codo
Macho-Hembra
45°**




Ø D	Código	Ud./Caja
32	22044	(10) D-120
40	22047	(10) D-80
50	22050	(5) C-80
75	22053	B-50
90	22056	B-30
110	22059	A-50
125	22063	A-30
160	22066	A-15
200	22071	A-8
250	22074	A-4
315	22076	A-1
400	22290	A-1

**Codo
Macho-Hembra
67° 30'**



Ø D	Código	Ud./Caja
32	22045	(10) D-100
40	22048	(10) C-120
50	22051	(5) C-70
75	22054	B-40
90	22057	B-25
110	22060	A-35
125	22064	A-25
160	22068	A-12
200	22291	A-7

**Codo
Macho-Hembra
87° 30'**



Ø D	Código	Ud./Caja
32	22046	(10) D-100
40	22049	(10) C-100
50	22052	C-75
75	22055	B-40
90	22058	B-30
110	22061	A-40
125	22065	A-25
160	22069	A-12
200	22072	A-6
250	22075	A-3
315	22077	A-1
400	22292	A-1

**Codo
Hembra-Hembra
45°**




Ø D	Código	Ud./Caja
32	22035	(10) D-100
40	22038	(10) C-110
50	22041	(5) C-70
110	22293	A-50
125	22294	A-25
160	22295	A-15
200	22296	A-8
250	22297	A-4
315	22298	A-1
400	22299	A-1

**Codo
Hembra-Hembra
67° 30'**



Ø D	Código	Ud./Caja
32	22036	(15) D-90
40	22039	(10) C-110
50	22042	C-70


**Codo
Hembra-Hembra
87° 30'**



Ø D	Código	Ud./Caja
32	22037	(10) D-80
40	22040	(10) C-100
50	22043	(5) C-50
110	22300	A-30
125	22301	A-20
160	22302	A-12
200	22303	A-6
250	22304	A-3
315	22305	A-1
400	22306	A-1


ACCESORIOS EVACUACIÓN

**Injerto Simple
Macho-Hembra
45°**



Ø D	Código	Ud./Caja
32	22349	(10) D-50
40	22350	(5) C-60
50	22351	C-40
75	22135	A-40
90	22138	A-25
110	22141	A-20
125	22144	A-12
160	22148	A-6
200	22151	A-3
250	22153	Y-1
315	22155	A-1

**Injerto Simple
Macho-Hembra
67° 30'**




Ø D	Código	Ud./Caja
32	22352	(10) D-60
40	22353	(5) D-30
50	22354	C-40
75	22136	A-50
90	22139	A-35
110	22142	A-20
125	22146	A-15
160	22149	A-7

**Injerto Simple
Macho-Hembra
87° 30'**




Ø D	Código	Ud./Caja
32	22355	(10) D-60
40	22356	(5) C-70
50	22357	C-40
75	22137	A-50
90	22140	A-30
110	22143	A-25
125	22147	A-15
160	22150	A-8
200	22152	A-4
250	22154	A-2
315	22156	A-1

**Injerto Simple
Hembra-Hembra
45°**




Ø D	Código	Ud./Caja
32	22126	(10) D-50
40	22129	(5) C-50
50	22132	C-40
110	22358	A-20
125	22359	A-12
160	22360	A-6
200	22361	A-3
250	22362	Y-1
315	22363	A-1

**Injerto Simple
Hembra-Hembra
67° 30'**



Ø D	Código	Ud./Caja
32	22127	(10) D-60
40	22130	(5) C-60
50	22133	C-40

**Injerto Simple
Hembra-Hembra
87° 30'**




Ø D	Código	Ud./Caja
32	22128	(10) D-60
40	22131	(5) C-65
50	22134	C-40
110	22364	A-25
125	22365	A-15
160	22366	A-8
200	22367	A-4
250	22368	A-2
315	22369	A-1

**Injerto Doble
Plano
Macho-Hembra
45°**




Ø D	Código	Ud./Caja
75	22106	B-15
90	22109	B-10
110	22112	A-12
125	22115	A-10
160	22118	A-4
200	22121	A-2

**Injerto Doble
Plano
Macho-Hembra
67° 30'**



Ø D	Código	Ud./Caja
75	22107	B-20
90	22110	B-10
110	22113	A-12
125	22116	A-10
160	22119	A-5

**Injerto Doble
Plano
Macho-Hembra
87° 30'**



Ø D	Código	Ud./Caja
75	22108	B-20
90	22111	B-15
110	22114	A-15
125	22117	A-10
160	22120	A-5
200	22122	A-2

ACCESORIOS EVACUACIÓN

**Injerto Simple
Macho-Hembra
Junta Elástica
45°**



Ø D	Código	Ud./Caja
32	22370	(10) E-20
40	22371	(5) C-50
50	22372	C-30
75	22373	A-40
90	22374	A-25
110	22375	A-15
125	22376	A-12
160	22168	A-6
200	22377	A-3
250	22170	Y-1
315	22378	Z-1
400	22379	X-1
500	22380	X-1

**Injerto Simple
Macho-Hembra
Junta Elástica
67° 30'**




Ø D	Código	Ud./Caja
75	22381	A-50
90	22382	A-35
110	22383	A-15
125	22384	A-15
160	22385	A-7

**Injerto Simple
Macho-Hembra
Junta Elástica
87° 30'**



Ø D	Código	Ud./Caja
32	22386	(10) E-20
40	22387	(5) C-60
50	22388	D-20
75	22389	A-50
90	22390	A-30
110	22391	A-20
125	22392	A-15
160	22393	A-8
200	22394	A-4
250	22395	A-2
315	22173	Y-1
400	22396	X-4

**Injerto Doble
Macho-Hembra
Junta Elástica
45°**



Ø D	Código	Ud./Caja
75	22419	B-15
90	22420	B-10
110	22421	A-12
125	22422	A-10
160	22123	A-4
200	22423	A-2

**Injerto Doble
Macho-Hembra
Junta Elástica
67° 30'**




Ø D	Código	Ud./Caja
75	22424	B-15
90	22425	B-10
110	22426	A-12
125	22427	A-10
160	22428	A-5

**Injerto Doble
Macho-Hembra
Junta Elástica
87° 30'**




Ø D	Código	Ud./Caja
75	22429	B-15
90	22430	B-15
110	22431	A-15
125	22432	A-10
160	22433	A-5
200	22474	A-2

**Injerto Doble
a Escuadra
Macho-Hembra
45°**




Ø D	Código	Ud./Caja
75	22434	B-15
90	22435	B-10
110	22436	A-10
125	22437	A-8
160	22438	A-4

**Injerto Doble
a Escuadra
Macho-Hembra
67° 30'**



Ø D	Código	Ud./Caja
75	22439	B-15
90	22440	B-10
110	22441	A-10
125	22442	A-10
160	22443	A-5

**Injerto Doble
a Escuadra
Macho-Hembra
87° 30'**



Ø D	Código	Ud./Caja
75	22444	B-15
90	22445	B-10
110	22446	A-15
125	22447	A-10
160	22448	A-6


ACCESORIOS EVACUACIÓN

**Injerto
Hembra-Hembra
Junta Elástica
45°**




Ø D	Código	Ud./Caja
125	22397	A-12
160	22398	A-6
200	22399	A-3
250	22400	A-1
315	22401	Z-1

**Injerto
Hembra-Hembra
Junta Elástica
87° 30'**




Ø D	Código	Ud./Caja
125	22402	A-15
160	22403	A-8
200	22404	A-4
250	22405	A-2
315	22406	A-1

**Injerto
a Tubo
90°**




Ø D	Código	Ud./Caja
100-110-125/40	22178	C-35
100-110-125/50	22179	C-35
160/100-110	22472	B-15
160/110	22473	B-15

**Injerto
con Reducción
45°**




Ø D	Código	Ud./Caja
75/50	22407	B-35
110/50	22408	B-15
125x110	22409	A-12
160x110	22410	A-6
200x125	22411	A-3
200x160	22412	A-3

**Injerto
con Reducción
67° 30'**




Ø D	Código	Ud./Caja
75/50	22413	B-40
110/50	22414	B-20

**Injerto
con Reducción
87° 30'**




Ø D	Código	Ud./Caja
75/50	22415	B-40
110/50	22416	B-15
125x110	22417	A-15
160x110	22418	A-8

**Tapón
de Reducción
Ciego
Macho-Hembra**




Ø D	Código	Ud./Caja
75/40	22258	D-50
75/32	22257	D-50
90/40/32	22259	C-55
110/50/40	22261	C-40
110/40/32	22260	C-40
125/75/40	22263	B-55
125/50/40	22262	B-55

**Tapón
de Reducción
Simple
Macho-Hembra**



Ø D	Código	Ud./Caja
50/32	22450	E-60
75/50	22279	D-50
75/40	22278	D-50
75/32	22277	D-50
90/50	22282	C-55
90/40	22281	C-55
90/32	22280	C-55
110/50	22285	C-35
110/40	22284	C-35
110/32	22283	C-35
125/75	22288	C-55
125/50	22287	B-55
125/40	22286	B-55

**Tapón
de Reducción
Doble
Macho-Hembra**



Ø D	Código	Ud./Caja
90/40/32	22236	C-55
90/32/32	22234	C-55
110/50/40	22244	C-35
110/50/32	22242	C-35
110/40/40	22240	C-40
110/40/32	22238	C-35
110/32/32	22237	C-35
125/40/32	22246	B-55
125/40/40	22248	B-55
125/50/32	22250	B-55
125/50/40	22252	B-55
125/50/50	22253	B-55

ACCESORIOS EVACUACIÓN

**Codo
Macho-Hembra
Junta Elástica
45°**



Ø D	Código	Ud./Caja
32	22307	(10) E-40
40	22308	(10) C-100
50	22309	(5) D-40
75	22310	B-50
90	22311	B-30
110	22079	A-40
125	22081	A-25
160	22083	A-15
200	22087	A-8
250	22089	A-4
315	22312	A-1
400	22313	A-1
500	22314	A-1

**Codo
Macho-Hembra
Junta Elástica
67° 30'**



Ø D	Código	Ud./Caja
75	22315	B-40
90	22316	B-25
110	22317	A-35
125	22318	A-25
160	22084	A-15

**Codo
Macho-Hembra
Junta Elástica
87° 30'**



Ø D	Código	Ud./Caja
32	22319	(10) E-40
40	22320	(10) C-100
50	22321	D-30
75	22322	B-40
90	22323	B-20
110	22080	A-30
125	22082	A-20
160	22085	A-8
200	22324	A-6
250	22325	A-3
315	22092	A-1
400	22326	A-1

**Codo
Macho-Hembra
Alto Impacto
45°**



Ø D	Código	Ud./Caja
110	22327	A-40
125	22328	A-25
160	22329	A-18

**Codo
Macho-Hembra
Alto Impacto
67° 30'**



Ø D	Código	Ud./Caja
110	22330	A-35
125	22331	A-25
160	22332	A-12

**Codo
Macho-Hembra
Alto Impacto
87° 30'**



Ø D	Código	Ud./Caja
110	22062	A-30
125	22333	A-20
160	22334	A-12

ABRAZADERAS CINCADAS PARA TUBERÍAS DE PVC

**Abrazadera
Atornillar**



Medida	Código
75	42001
90	42002
110	42003
125	42004
160	42005
200	42006
250	42103
315	42104

**Abrazadera
Empotrar**



Medida	Código
75	42015
90	42016
110	42017
125	42018
160	42019
200	42020
250	42105
315	42106


**Abrazadera
DM-8**



Medida	Código
63	42107
75	42007
90	42008
110	42009
125	42010
160	42011
200	42012
250	42108
315	42109

ACCESORIOS EVACUACIÓN

Ampliación Excéntrica Macho-Hembra



Ø D	Código	Ud./Caja
32/40	22001	(15) E-45
40/50	22003	(10) D-60
32/50	22002	(10) D-70
50/75	22004	C-50
75/90	22006	B-50
50/90	22005	B-65
90/110	22009	B-25
75/110	22008	B-30
50/110	22007	B-35
110/125	22014	B-20
90/125	22012	B-20
75/125	22011	A-45
125/160	22018	A-45
110/160	22016	B-6
160/200	22022	B-5
125/200	22021	B-4
200/250	22024	B-4
200/315	22474	B-2
250/315	22026	A-4

Ampliación Excéntrica con Junta Elástica Macho-Hembra



Ø D	Código	Ud./Caja
32/40	22451	(15) D-100
32/50	22452	D-65
40/50	22453	(10) D-55
50/75	22454	C-40
75/90	22455	B-50
90/110	22456	B-25
75/110	22457	B-30
110/125	22458	B-20
90/125	22459	B-20
75/125	22460	B-25
125/160	22019	B-15
110/160	22017	B-15
160/200	22461	B-6
200/250	22025	B-4
200/315	22475	A-2
250/315	22476	A-2
315/400	22477	A-1
400/500	22478	A-1

Manguito de Dilatación Hembra-Hembra con Junta Elástica




Ø D	Código	Ud./Caja
32	22464	F-60
40	22465	D-70
50	22466	D-50
75	22467	C-20
90	22468	B-40
110	22200	A-60
125	22202	B-20
160	22204	B-8
200	22206	B-4
250	22469	B-2
315	22470	Z-3
400	22209	Z-1
500	22471	A-4

Tapón Ciego




Ø D	Código	Ud./Caja
40	22224	D-60
50	22233	E-50
75	22225	D-50
90	22226	C-55
110	22227	C-35
125	22228	B-55
160	22229	C-15
200	22230	C-10
250	22231	B-5
315	22232	B-2

Tapón de Registro Roscado




Ø D	Código	Ud./Caja
32	22264	(20) F-100
40	22265	(20) E-120
50	22266	(15) E-90
75	22267	C-70
90	22269	C-60
110	22271	C-35
125	22272	C-35
160	22273	B-15
200	22274	B-10
250	22275	B-5
315	22276	B-2

Manguito de Unión Hembra-Hembra



Ø D	Código	Ud./Caja
32	22194	(10) E-60
40	22195	(10) D-70
50	22196	D-50
75	22197	C-35
90	22198	B-45
110	22199	A-55
125	22201	A-40
160	22203	B-9
200	22205	B-5
250	22207	B-2
315	22208	Z-3

EVACUACIÓN INSONORIZADA AR PVC



Tubos

Ø D	Espesor	Long.(m)	Código	Ud./Palet
40	3,0	5	1122180	80
50	3,0	5	1122181	65
90	3,0	3	1122185	29
110	3,2	3	1122182	34
125	3,2	3	1122183	30
160	3,2	3	1122186	17
200	3,9	3	1122187	9
250	4,9	3	2133984	7
110	3,2	1	1127359	29
110-2 b.	3,2	1	2131833	29


Los tubos de diámetro 40 y 50 se suministran sin embocadura.
Para diámetro 250, consultar.

**Injerto Simple
Hembra-Hembra
45°**



Ø D	Ref.	Uds./Caja	Código
40	BH-144-AR	C-50	1122172
50	BJ-144-AR	C-40	1122173

**Injerto Simple
Hembra-Hembra
87° 30'**




Ø D	Ref.	Uds./Caja	Código
40	BCH-188-AR	C-50	1122155
50	BCJ-188-AR	C-40	1122156

**Codo
Hembra-Hembra
45°**



Ø D	Ref.	Uds./Caja	Código
40	CH-44-AR	E-30	1122163
50	CJ-44-AR	E-20	1122166

**Manguito de Unión
Hembra-Hembra**



Ø D	Ref.	Uds./Caja	Código
40	KH-AR	E-30	1122139
50	KJ-AR	E-25	1122140

**Codo
Hembra-Hembra
67° 30'**



Ø D	Ref.	Uds./Caja	Código
40	CH-66-AR	E-30	1126194
50	CJ-66-AR	E-15	1126195

Tapón Ciego



Ø D	Ref.	Uds./Caja	Código
40	TH-AR	E-30	1122138

**Codo
Hembra-Hembra
87° 30'**



Ø D	Ref.	Uds./Caja	Código
40	CH-88-AR	E-30	1122164
50	CJ-88-AR	E-15	1122165

**Casquillo
de Reducción**



Ø D	Ref.	Uds./Caja	Código
50-40	IJ-AR	F-30	1122116

EVACUACIÓN INSONORIZADA AR PVC

**Codo
Macho-Hembra
45°**




Ø D	Ref.	Uds./Caja	Código
90	CS-4-K-AR	B-30	1126216
110	CV-4-K-AR	A-40	1122168
125	CX-4-K-AR	A-25	1122170
160	CZ-4-K-AR	A-15	1126219
200	CA-4-K-AR	A-8	1126222
250	CB-4-K-AR	A-4	2133981

**Injerto Simple
Macho-Hembra
45°**




Ø D	Ref.	Uds./Caja	Código
90	BS-14-K-AR	A-25	1126182
110	BV-14-K-AR	A-15	1122160
125	BX-14-K-AR	A-12	1122162
160	BZ-14-K-AR	A-6	1126189
200	BA-14-K-AR	A-3	1126191

**Codo
Macho-Hembra
67° 30'**



Ø D	Ref.	Uds./Caja	Código
90	CS-6-K-AR	B-25	1126215
110	CV-6-K-AR	A-35	1126217
125	CX-6-K-AR	A-25	1126218

**Injerto Simple
Macho-Hembra
67° 30'**




Ø D	Ref.	Uds./Caja	Código
90	BS-16-K-AR	B-15	1126181
110	BV-16-K-AR	A-15	1126185

**Codo
Macho-Hembra
87° 30'**



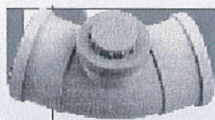
Ø D	Ref.	Uds./Caja	Código
90	CS-8-K-AR	B-20	1126196
110	CV-8-K-AR	A-30	1122167
125	CX-8-K-AR	A-20	1122169
160	CZ-8-K-AR	A-8	1126220
200	CA-8-K-AR	A-6	1126221
250	CB-8-K-AR	A-3	2133982

**Injerto Simple
Macho-Hembra
87° 30'**



Ø D	Ref.	Uds./Caja	Código
90	BS-18-K-AR	B-15	1126180
110	BV-18-K-AR	A-20	1122159
125	BX-18-K-AR	A-15	1122161
160	BZ-18-K-AR	A-8	1126188
200	BA-18-K-AR	A-4	1126190

**Codo Registrable
Hembra-Hembra
45°**



Ø D	Ref.	Uds./Caja	Código
110	CV-45-K-AR	B-10	2135210


**Conexión Bajante
Registrable
Macho-Hembra 87° 30'**



Ø D	Ref.	Uds./Caja	Código
110	CV-8-BC-K-AR	B-10	2135216


EVACUACIÓN INSONORIZADA AR PVC

**Injerto con Reducción
Macho-Hembra 45°**




Ø D	Ref.	Uds./Caja	Código
110-50	BV-145-K-AR	A-30	1122158

**Injerto con Reducción
Macho-Hembra 87° 30'**




Ø D	Ref.	Uds./Caja	Código
110-50	BV-185-K-AR	A-30	1122157

**Injerto Doble Plano
Macho-Hembra 45°**



Ø D	Ref.	Uds./Caja	Código
110	RV-14-K-AR	A-12	1126183
125	RX-14-K-AR	A-10	1126187

**Injerto Doble Plano
Macho-Hembra 87° 30'**



Ø D	Ref.	Uds./Caja	Código
110	RV-18-K-AR	A-15	1126192
125	RX-18-K-AR	A-10	1126186

Injerto Multiconexión




Ø D	Ref.	Uds./Caja	Código
110-50-50-40	IMV-554-AR	A-10	2135283

**Manguito Dilatación
Hembra - Hembra**



Ø D	Ref.	Uds./Caja	Código
90	KS-2-K-AR	B-40	1126176
110	KV-2-K-AR	A-55	1122142
125	KX-2-K-AR	A-35	1122153
160	KZ-2-K-AR	B-8	1126177
200	KA-2-K-AR	B-4	1126178
250	KB-2-K-AR	B-2	2133983

**Manguito Dilatación
Registrable
Macho - Hembra**



Ø D	Ref.	Uds./Caja	Código
110	VV-9-AR	B-12	2135212

El Manguito de Dilatación Registrable puede instalarse tanto en posición horizontal como vertical.

**Tapón
de Reducción**



Ø D	Ref.	Uds./Caja	Código
90-40	S-4-AR	D-30	1126171
90-50	S-5-AR	D-30	1126173
110-40	V-4-AR	C-35	1122119
110-50	V-5-AR	C-35	1122117
125-40	X-4-AR	C-25	1122121
125-50	X-5-AR	C-25	1122120

**Tapón de Reducción
Triple Ciego**



Ø D	Ref.	Uds./Caja	Código
110-40-40-40	TV-444-AR	C-35	2135208
110-50-40-40	TV-544-AR	C-35	2135206

EVACUACIÓN INSONORIZADA AR PVC

Tapón Ciego



Ø D	Ref.	Uds./Caja	Código
90	TS-AR	D-30	1126172
110	TV-AR	C-35	1122134
125	TX-AR	C-25	1122136
160	TZ-AR	C-15	1126174
200	TA-AR	C-10	1126175

Tapón Registrable



Ø D	Ref.	Uds./Caja	Código
90	FS-AR	C-60	2135217
110	FV-AR	C-35	1126752
125	FX-AR	D-15	1126751

Ampliación Excéntrica Macho - Hembra



Ø D	Ref.	Uds./Caja	Código
90-110	IV-2-K-AR	B-25	1126224
90-125	IX-3-K-AR	B-20	1126223
110-125	IX-1-K-AR	C-10	1122171
110-160	IZ-3-K-AR	B-15	1126225
125-160	IZ-2-K-AR	B-15	1126226
125-200	IA-3-K-AR	B-5	1126227
160-200	IA-1-K-AR	B-6	1126229


Injerto a Tubo 90°



Ø D	Ref.	Uds./Caja	Código
110/125-40	ITTVX-4-AR	C-35	1122174
110/125-50	ITTVX-5-AR	C-35	1122175
160/110	ITZ-11-AR	B-15	1126179

Bote Sifónico

5 Entradas Ø40 - Salida Ø50




Ø D	Ref.	Uds./Caja	Código
110	B-S-AR	C-10	1122177

El Bote se sirve con 2 casquillos de reducción Ø40-32,
2 tapones ciegos Ø40 y 1 casquillo de reducción Ø50-40

ACCESORIOS PRESIÓN - JUNTA ELÁSTICA

**Manguito
Hembra
Rosca Macho**




Ø D	Rosca	Código	Ud./Caja
16	3/8"	21221	(25) H-50
20	1/2"	21222	(15) H-30
25	3/4"	21223	(20) H-20
32	1"	21224	(10) I-20
40	1 1/4"	21225	(10) E-40
50	1 1/2"	21226	E-30
63	2"	21227	D-35
75	2 1/2"	21228	C-45
90	3"	21230	D-12
110	4"	21231	D-6

**Manguito
Hembra
Rosca Hembra**



Ø D	Rosca	Código	Ud./Caja
16	3/8"	21373	(25) H-50
20	1/2"	21211	(20) H-40
25	3/4"	21212	(20) H-20
32	1"	21213	(15) I-30
40	1 1/4"	21214	(10) D-70
50	1 1/2"	21215	C-100
63	2"	21216	C-60
75	2 1/2"	21217	C-20
90	3"	21218	D-6
110	4"	21219	C-10

**Tapón
Hembra**



Ø D	Código	Ud./Caja
16	21198	(50) H-100
20	21199	(25) H-50
25	21200	(20) H-40
32	21201	(20) I-40
40	21202	(15) E-75
50	21203	E-40
63	21204	E-25
75	21205	D-35
90	21206	D-20
110	21207	C-20
125	21208	B-15
160	21209	C-6

**Te Igual
H-H
Mixta**




Ø D	Código	Ud./Caja
20-1/2"	21259	(25) I-50
25-3/4"	21260	(20) I-20
32-1"	21261	(10) J-30
40-1 1/4"	21262	(5) D-30
50-1 1/2"	21263	C-40
63-2"	21264	C-20
75-2 1/2"	21265	C-12
90-3"	21266	B-9
110-4"	21267	B-8

**Manguito
Junta
Elástica**




Ø D	Código	Ud./Caja
63	21175	10
75	21176	10
90	21177	10
110	21178	10
125	21179	8
140	21181	8
160	21183	5
200	21184	4

**Reducción
Junta
Elástica**



Ø D	Código	Ud./Caja
75/63	21268	12
90/75	21269	15
110/75	21270	18
110/90	21271	18
125/110	21272	12
140/110	21273	12
160/110	21274	10
200/160	21285	4

**Te Igual
Junta
Elástica**




Ø D	Código	Ud./Caja
63	21248	16
75	21249	12
90	21250	10
110	21251	10
125	21252	6
140	21253	6
160	21255	4
200	21258	4

**Curva
Junta Elástica 45°**



Ø D	Código	Ud./Caja
63	21093	16
75	21095	12
90	21097	10
110	21099	10
125	21101	6
140	21103	6
160	21105	4
180	21107	4
200	21109	4

**Curva
Junta Elástica 90°**



Ø D	Código	Ud./Caja
63	21275	16
75	21276	12
90	21277	10
110	21278	10
125	21279	6
140	21280	6
160	21281	4
180	21282	4
200	21283	4



Suministros Industriales del Tajo, S.A.

C/ Jarama 52, Polígono Industrial, 45007 Toledo (Spain)

Telf: (34) 925 23 22 00

Fax: (34) 925 23 21 47

sitasa@sitasa.com

www.sitasa.com

